

REPUBLIQUE FRANÇAISE

VILLE - VILLE DE CHAMPS SUR MARNE (1)

AGREGE AU BUDGET PRINCIPAL DE (2)

Numéro SIRET : 21770083000011

POSTE COMPTABLE : TRESORERIE MARNE LA VALLEE

M. 14

Budget primitif

voté par nature

BUDGET : 14BUDGET PRINCIPAL (3)

ANNEE 2019

(1) Indiquer la nature juridique et le nom de la collectivité ou de l'établissement (commune, CCAS, EPCI, syndicat mixte, etc).

(2) A renseigner uniquement pour les budgets annexes.

(3) Indiquer le budget concerné : budget principal ou libellé du budget annexe.

Sommaire

I - Informations générales (6)

A - Informations statistiques, fiscales et financières	4
B - Modalités de vote du budget	5

II - Présentation générale du budget

A1 - Vue d'ensemble - Sections	6
A2 - Vue d'ensemble - Section de fonctionnement - Chapitres	7
A3 - Vue d'ensemble - Section d'investissement - Chapitres	9
B1 - Balance générale du budget - Dépenses	11
B2 - Balance générale du budget - Recettes	13

III - Vote du budget

A1 - Section de fonctionnement - Détail des dépenses	15
A2 - Section de fonctionnement - Détail des recettes	18
B1 - Section d'investissement - Détail des dépenses	20
B2 - Section d'investissement - Détail des recettes	22
B3 - Opérations d'équipement - Détail des chapitres et articles	24

IV - Annexes (7)

A - Eléments du bilan

A1 - Présentation croisée par fonction (1)	25
A1.1 - Présentation croisée par fonction - Détail fonctionnement	29
A1.2 - Présentation croisée par fonction - Détail investissement	54
A2.1 - Etat de la dette - Détail des crédits de trésorerie	89
A2.2 - Etat de la dette - Répartition par nature de dette	90
A2.3 - Etat de la dette - Répartition des emprunts par structure de taux	95
A2.4 - Etat de la dette - Typologie de la répartition de l'encours	97
A2.5 - Etat de la dette - Détail des opérations de couverture	98
A2.6 - Etat de la dette - Dette pour financer l'emprunt d'un autre organisme	Sans Objet
A2.7 - Etat de la dette - Autres dettes	Sans Objet
A3 - Méthodes utilisées pour les amortissements	100
A4 - Etat des provisions	101
A5 - Etalement des provisions	Sans Objet
A6.1 - Equilibre des opérations financières - Dépenses	102
A6.2 - Equilibre des opérations financières - Recettes	103
A7.1.1 - Etats des dépenses et recettes des services d'eau et d'assainissement - Fonctionnement (2)	Sans Objet
A7.1.2 - Etats des dépenses et recettes des services d'eau et d'assainissement - Investissement (2)	Sans Objet
A7.2.1 - Etats de la répartition de la TEOM - Fonctionnement (3)	Sans Objet
A7.2.2 - Etats de la répartition de la TEOM - Investissement (3)	Sans Objet
A8 - Etat des charges transférées	Sans Objet
A9 - Détail des opérations pour le compte de tiers	Sans Objet

B - Engagements hors bilan

B1.1 - Etat des emprunts garantis par la commune ou l'établissement (4)	105
B1.2 - Calcul du ratio d'endettement relatif aux garanties d'emprunt	107
B1.3 - Etat des contrats de crédit-bail	108
B1.4 - Etat des contrats de partenariat public-privé	Sans Objet
B1.5 - Etat des autres engagements donnés	Sans Objet
B1.6 - Etat des engagements reçus	Sans Objet
B1.7 - Subventions versées dans le cadre du vote du budget (5)	109
B2.1 - Etat des autorisations de programme et des crédits de paiement afférents	Sans Objet
B2.2 - Etat des autorisations d'engagement et des crédits de paiement afférents	Sans Objet
B3 - Emploi des recettes grevées d'une affectation spéciale	Sans Objet

C - Autres éléments d'informations

C1 - Etat du personnel	112
C2 - Liste des organismes dans lesquels a été pris un engagement financier (4)	121
C3.1 - Liste des organismes de regroupement auxquels adhère la commune ou l'établissement	122
C3.2 - Liste des établissements publics créés	Sans Objet
C3.3 - Liste des services individualisés dans un budget annexe	Sans Objet
C3.4 - Liste des services assujettis à la TVA et non érigés en budget annexe	Sans Objet

D - Décision en matière de taux de contributions directes - Arrêté et signatures

D1 - Décision en matière de taux de contributions directes	123
------------------------------------------------------------	-----

- (1) Cette présentation est obligatoire pour les communes de 3 500 habitants et plus (art. L. 2312-3 du CGCT), les groupements comprenant au moins une commune de 3 500 habitants et plus (art. R. 5211-14 du CGCT) et leurs établissements publics. Elle n'a cependant pas à être produite par les services et activité unique érigés en établissement public ou budget annexe. Les autres communes et établissements peuvent les présenter de manière facultative.
- (2) Cet état ne peut être produit que par les communes dont la population est inférieure à 500 habitants et qui gèrent les services de distribution de l'eau potable et d'assainissement sous forme de régie simple sans budget annexe (art. L. 2221-11 du CGCT).
- (3) Cet état est obligatoirement produit par les communes et groupements de communes de 10 000 habitants et plus ayant institué la TEOM et assurant au moins la collecte des déchets ménagers (art. L. 2313-1 du CGCT).
- (4) Ces états ne sont obligatoires que pour les communes de 3 500 habitants et plus (art. L. 2313-1 du CGCT), les groupements comprenant au moins une commune de 3 500 habitants et plus (art. L. 5211-36 du CGCT, art. L. 5711-1 du CGCT) et leurs établissements publics.
- (5) Si la commune ou l'établissement décide d'attribuer des subventions dans le cadre du budget dans les conditions décrites à l'article L. 2311-7 du CGCT.
- (6) Les associations syndicales autorisées doivent utiliser leur état particulier « *Informations générales* » annexé à l'arrêté n° NOR : INTB1237402A, relatif au cadre budgétaire et comptable applicable aux associations syndicales autorisées.
- (7) Les associations syndicales autorisées remplissent et joignent uniquement les états qui les concernent au titre de l'exercice et au titre du détail des comptes de bilan.

Préciser, pour chaque annexe, si l'état est sans objet le cas échéant.

Code INSEE 770083	VILLE DE CHAMPS SUR MARNE 14BUDGET PRINCIPAL	BP 2019
-----------------------------	--------------------------------------------------------	-------------------

I – INFORMATIONS GENERALES	I
INFORMATIONS STATISTIQUES, FISCALES ET FINANCIERES	A

Informations statistiques	Valeurs
Population totale (colonne h du recensement INSEE) :	24963
Nombre de résidences secondaires (article R. 2313-1 <i>in fine</i>) :	183
Nom de l'EPCI à fiscalité propre auquel la commune adhère :	
Communauté d'Agglomération Paris Vallée de la Marne	

Potentiel fiscal et financier (1)		Valeurs par hab. (population DGF)	Moyennes nationales du potentiel financier par habitants de la strate
Fiscal	Financier		
14 271 686	32 042 349	1 283,59	1 182,87

Informations financières – ratios (2)		Valeurs	Moyennes nationales de la strate (3) 2016
1	Dépenses réelles de fonctionnement/population	1294	1237
2	Produit des impositions directes/population	558	628
3	Recettes réelles de fonctionnement/population	1335	1423
4	Dépenses d'équipement brut/population	184	253
5	Encours de dette/population	583	1109
6	DGF/population	135	213
7	Dépenses de personnel/dépenses réelles de fonctionnement (2)	68,1%	60,5%
8	Dépenses de fonct. et remb. dette en capital/recettes réelles de fonct. (2)	101,0%	94,5%
9	Dépenses d'équipement brut/recettes réelles de fonctionnement (2)	13,7%	17,8%
10	Encours de la dette/recettes réelles de fonctionnement (2)	43,6%	77,9%

Dans l'ensemble des tableaux, les cases grisées ne doivent pas être remplies.

(1) Il s'agit du potentiel fiscal et du potentiel financier définis à l'article L. 2334-4 du code général des collectivités territoriales qui figurent sur la fiche de répartition de la DGF de l'exercice N-1 établie sur la base des informations N-2 (transmise par les services préfectoraux).

(2) Les ratios 1 à 6 sont obligatoires pour les communes de 3 500 habitants et plus et leurs établissements publics administratifs ainsi que pour les EPCI dotés d'une fiscalité propre comprenant au moins une commune de 3 500 habitants et plus.

Les ratios 7 à 10 sont obligatoires pour les communes de 10 000 habitants et plus et leurs établissements publics administratifs ainsi que pour les EPCI dotés d'une fiscalité propre comprenant au moins une commune de 10 000 habitants et plus (cf. articles L. 2313-1, L. 2313-2, R. 2313-1, R. 2313-2 et R. 5211-15 du CGCT). Pour les caisses des écoles, les EPCI non dotés d'une fiscalité propre et les syndicats mixtes associant exclusivement des communes et des EPCI, il conviendra d'appliquer les ratios prévus respectivement par les articles R. 2313-7, R. 5211-15 et R. 5711-3 du CGCT.

(3) Il convient d'indiquer les moyennes de la catégorie de l'organisme en cause (commune, communauté urbaine, communauté d'agglomération, ...) et les sources d'où sont tirées les informations (statistiques de la direction générale des collectivités locales ou de la direction générale de la comptabilité publique). Il s'agit des moyennes de la dernière année connue.

I – INFORMATIONS GENERALES	I
MODALITES DE VOTE DU BUDGET	B

I – L'assemblée délibérante a voté le présent budget par nature :

- au niveau (1) du chapitre pour la section de fonctionnement,
- au niveau (1) du chapitre pour la section d'investissement.
 - sans (2) les chapitres « opérations d'équipement » de l'état III B 3.
 - sans (3) vote formel sur chacun des chapitres.

La liste des articles spécialisés sur lesquels l'ordonnateur ne peut procéder à des virements d'article à article est la suivante :

II – En l'absence de mention au paragraphe I ci-dessus, le budget est réputé voté par chapitre, et, en section d'investissement, sans chapitre de dépense « opération d'équipement ».

III – Les provisions sont (4) semi-budgétaires (pas d'inscriptions en recettes de la section d'investissement) .

IV – La comparaison avec le budget précédent (cf. colonne « Pour mémoire ») s'effectue par rapport à la colonne du budget (5) primitif de l'exercice précédent.

V – Le présent budget a été voté (6) avec reprise anticipée des résultats de l'exercice N-1.

(1) A compléter par « du chapitre » ou « de l'article ».

(2) Indiquer « avec » ou « sans » les chapitres opérations d'équipement.

(3) Indiquer « avec » ou « sans » vote formel.

(4) A compléter par un seul des deux choix suivants :

- semi-budgétaires (pas d'inscription en recette de la section d'investissement),
- budgétaires (délibération n° du).

(5) Indiquer « primitif de l'exercice précédent » ou « cumulé de l'exercice précédent ».

(6) A compléter par un seul des trois choix suivants :

- sans reprise des résultats de l'exercice N-1,
- avec reprise des résultats de l'exercice N-1 après le vote du compte administratif N-1,
- avec reprise anticipée des résultats de l'exercice N-1.

II – PRESENTATION GENERALE DU BUDGET	II
VUE D'ENSEMBLE	A1

FONCTIONNEMENT

		DEPENSES DE LA SECTION DE FONCTIONNEMENT	RECETTES DE LA SECTION DE FONCTIONNEMENT
V O T E	CREDITS DE FONCTIONNEMENT VOTES AU TITRE DU PRESENT BUDGET (1)	36 089 440,70	33 321 705,41
+		+	+
R E P O R T S	RESTES A REALISER (R.A.R) DE L'EXERCICE PRECEDENT (2)	0,00	0,00
	002 RESULTAT DE FONCTIONNEMENT REPORTE (2)	(si déficit) 0,00	(si excédent) 2 767 735,29
=		=	=
TOTAL DE LA SECTION DE FONCTIONNEMENT (3)		36 089 440,70	36 089 440,70

INVESTISSEMENT

		DEPENSES DE LA SECTION D'INVESTISSEMENT	RECETTES DE LA SECTION D'INVESTISSEMENT
V O T E	CREDITS D'INVESTISSEMENT (1) VOTES AU TITRE DU PRESENT BUDGET (y compris le compte 1068)	6 286 646,57	7 929 357,31
+		+	+
R E P O R T S	RESTES A REALISER (R.A.R) DE L'EXERCICE PRECEDENT (2)	2 418 799,67	125 668,63
	001 SOLDE D'EXECUTION DE LA SECTION D'INVESTISSEMENT REPORTE (2)	(si solde négatif) 0,00	(si solde positif) 650 420,30
=		=	=
TOTAL DE LA SECTION D'INVESTISSEMENT (3)		8 705 446,24	8 705 446,24
TOTAL			
TOTAL DU BUDGET (3)		44 794 886,94	44 794 886,94

(1) Au budget primitif, les crédits votés correspondent aux crédits votés lors de cette étape budgétaire. De même, pour les décisions modificatives et le budget supplémentaire, les crédits votés correspondent aux crédits votés lors de l'étape budgétaire sans sommation avec ceux antérieurement votés lors du même exercice.

(2) A servir uniquement en cas de reprise des résultats de l'exercice précédent, soit après le vote du compte administratif, soit en cas de reprise anticipée des résultats.

Les restes à réaliser de la section de fonctionnement correspondent en dépenses, aux dépenses engagées non mandatées et non rattachées telles qu'elles ressortent de la comptabilité des engagements et en recettes, aux recettes certaines n'ayant pas donné lieu à l'émission d'un titre et non rattachées (R. 2311-11 du CGCT).

Les restes à réaliser de la section d'investissement correspondent en dépenses, aux dépenses engagées non mandatées au 31/12 de l'exercice précédent telles qu'elles ressortent de la comptabilité des engagements et aux recettes certaines n'ayant pas donné lieu à l'émission d'un titre au 31/12 de l'exercice précédent (R. 2311-11 du CGCT).

(3) Total de la section de fonctionnement = RAR + résultat reporté + crédits de fonctionnement votés.

Total de la section d'investissement = RAR + solde d'exécution reporté + crédits d'investissement votés.

Total du budget = Total de la section de fonctionnement + Total de la section d'investissement.

II - PRESENTATION GENERALE DU BUDGET	II
SECTION DE FONCTIONNEMENT – CHAPITRES	A2

DEPENSES DE FONCTIONNEMENT

Chap.	Libellé	Pour mémoire budget précédent (1)	Restes à réaliser N-1 (2)	Propositions nouvelles	VOTE (3)	TOTAL (= RAR + vote)
011	Charges à caractère général	8 006 848,61	0,00	8 316 462,71	8 316 462,71	8 316 462,71
012	Charges de personnel, frais assimilés	21 607 730,02	0,00	22 002 643,76	22 002 643,76	22 002 643,76
014	Atténuations de produits	0,00	0,00	0,00	0,00	0,00
65	Autres charges de gestion courante	1 385 036,78	0,00	1 371 338,12	1 371 338,12	1 371 338,12
656	Frais fonctionnement des groupes d'élus	0,00	0,00	0,00	0,00	0,00
Total des dépenses de gestion courante		30 999 615,41	0,00	31 690 444,59	31 690 444,59	31 690 444,59
66	Charges financières	385 010,85	0,00	334 765,59	334 765,59	334 765,59
67	Charges exceptionnelles	27 150,00	0,00	27 560,00	27 560,00	27 560,00
68	Dotations provisions semi-budgétaires (4)	110 000,00		60 000,00	60 000,00	60 000,00
022	Dépenses imprévues	200 815,89		200 442,75	200 442,75	200 442,75
Total des dépenses réelles de fonctionnement		31 722 592,15	0,00	32 313 212,93	32 313 212,93	32 313 212,93
023	Virement à la section d'investissement (5)	2 173 943,16		2 316 697,77	2 316 697,77	2 316 697,77
042	Opérat° ordre transfert entre sections (5)	1 440 050,00		1 459 530,00	1 459 530,00	1 459 530,00
043	Opérat° ordre intérieur de la section (5)	0,00		0,00	0,00	0,00
Total des dépenses d'ordre de fonctionnement		3 613 993,16		3 776 227,77	3 776 227,77	3 776 227,77
TOTAL		35 336 585,31	0,00	36 089 440,70	36 089 440,70	36 089 440,70

+

D 002 RESULTAT REPORTE OU ANTICIPE (2)	0,00
-----------------------------------------------	-------------

=

TOTAL DES DEPENSES DE FONCTIONNEMENT CUMULEES	36 089 440,70
------------------------------------------------------	----------------------

RECETTES DE FONCTIONNEMENT

Chap.	Libellé	Pour mémoire budget précédent (1)	Restes à réaliser N-1 (2)	Propositions nouvelles	VOTE (3)	TOTAL (= RAR + vote)
013	Atténuations de charges	302 500,00	0,00	312 000,00	312 000,00	312 000,00
70	Produits services, domaine et ventes div	2 595 587,73	0,00	2 502 986,37	2 502 986,37	2 502 986,37
73	Impôts et taxes	22 674 754,00	0,00	23 452 451,00	23 452 451,00	23 452 451,00
74	Dotations et participations	7 085 301,07	0,00	6 867 515,04	6 867 515,04	6 867 515,04
75	Autres produits de gestion courante	176 200,00	0,00	149 453,00	149 453,00	149 453,00
Total des recettes de gestion courante		32 834 342,80	0,00	33 284 405,41	33 284 405,41	33 284 405,41
76	Produits financiers	0,00	0,00	0,00	0,00	0,00
77	Produits exceptionnels	1 800,00	0,00	1 300,00	1 300,00	1 300,00
78	Reprises provisions semi-budgétaires (4)	31 000,00		30 000,00	30 000,00	30 000,00
Total des recettes réelles de fonctionnement		32 867 142,80	0,00	33 315 705,41	33 315 705,41	33 315 705,41
042	Opérat° ordre transfert entre sections (5)	5 000,00		6 000,00	6 000,00	6 000,00
043	Opérat° ordre intérieur de la section (5)	0,00		0,00	0,00	0,00
Total des recettes d'ordre de fonctionnement		5 000,00		6 000,00	6 000,00	6 000,00
TOTAL		32 872 142,80	0,00	33 321 705,41	33 321 705,41	33 321 705,41

+

R 002 RESULTAT REPORTE OU ANTICIPE (2)	2 767 735,29
-----------------------------------------------	---------------------

=

TOTAL DES RECETTES DE FONCTIONNEMENT CUMULEES	36 089 440,70
------------------------------------------------------	----------------------

Pour information :

AUTOFINANCEMENT PREVISIONNEL DÉGAGÉ AU PROFIT DE LA SECTION D'INVESTISSEMENT (6)	3 770 227,77
-------------------------------------------------------------------------------------------------	---------------------

Il s'agit, pour un budget voté en équilibre, des ressources propres correspondant à l'excédent des recettes réelles de fonctionnement sur les dépenses réelles de fonctionnement. Il sert à financer le remboursement du capital de la dette et les nouveaux investissements de la commune ou de l'établissement.

- (1) Cf. Modalités de vote I-B.
- (2) Inscrire en cas de reprise des résultats de l'exercice précédent (après vote du compte administratif) ou si reprise anticipée des résultats.
- (3) Le vote de l'organe délibérant porte uniquement sur les propositions nouvelles.
- (4) Si la commune ou l'établissement applique le régime des provisions semi-budgétaires.
- (5) $DF\ 023 = RI\ 021$; $DI\ 040 = RF\ 042$; $RI\ 040 = DF\ 042$; $DI\ 041 = RI\ 041$; $DF\ 043 = RF\ 043$.
- (6) Solde de l'opération $DF\ 023 + DF\ 042 - RF\ 042$ ou solde de l'opération $RI\ 021 + RI\ 040 - DI\ 040$.

II – PRESENTATION GENERALE DU BUDGET	II
SECTION D'INVESTISSEMENT – CHAPITRES	A3

DEPENSES D'INVESTISSEMENT

Chap.	Libellé	Pour mémoire budget précédent (1)	Restes à réaliser N-1 (2)	Propositions nouvelles	VOTE (3)	TOTAL (= RAR + vote)
010	Stocks (5)	0,00	0,00	0,00	0,00	0,00
20	Immobilisations incorporelles (sauf 204)	52 832,40	6 666,00	84 352,00	84 352,00	91 018,00
204	Subventions d'équipement versées	0,00	0,00	0,00	0,00	0,00
21	Immobilisations corporelles	3 357 767,07	1 682 254,25	3 256 875,99	3 256 875,99	4 939 130,24
22	Immobilisations reçues en affectation (6)	0,00	0,00	0,00	0,00	0,00
23	Immobilisations en cours	1 313 465,00	729 879,42	1 253 500,00	1 253 500,00	1 983 379,42
	Total des opérations d'équipement	0,00	0,00	0,00	0,00	0,00
	Total des dépenses d'équipement	4 724 064,47	2 418 799,67	4 594 727,99	4 594 727,99	7 013 527,66
10	Dotations, fonds divers et réserves	0,00	0,00	0,00	0,00	0,00
13	Subventions d'investissement	0,00	0,00	0,00	0,00	0,00
16	Emprunts et dettes assimilées	1 414 581,19	0,00	1 585 918,58	1 585 918,58	1 585 918,58
18	Compte de liaison : affectat° (BA,régie) (7)	0,00	0,00	0,00	0,00	0,00
26	Participat° et créances rattachées	0,00	0,00	0,00	0,00	0,00
27	Autres immobilisations financières	0,00	0,00	0,00	0,00	0,00
020	Dépenses imprévues	213 552,13		100 000,00	100 000,00	100 000,00
	Total des dépenses financières	1 628 133,32	0,00	1 685 918,58	1 685 918,58	1 685 918,58
45...	Total des opé. pour compte de tiers (8)	0,00	0,00	0,00	0,00	0,00
	Total des dépenses réelles d'investissement	6 352 197,79	2 418 799,67	6 280 646,57	6 280 646,57	8 699 446,24
040	Opérat° ordre transfert entre sections (4)	5 000,00		6 000,00	6 000,00	6 000,00
041	Opérations patrimoniales (4)	0,00		0,00	0,00	0,00
	Total des dépenses d'ordre d'investissement	5 000,00		6 000,00	6 000,00	6 000,00
	TOTAL	6 357 197,79	2 418 799,67	6 286 646,57	6 286 646,57	8 705 446,24

+

D 001 SOLDE D'EXECUTION NEGATIF REPORTE OU ANTICIPE (2)	0,00
----------------------------------------------------------------	-------------

=

TOTAL DES DEPENSES D'INVESTISSEMENT CUMULEES	8 705 446,24
-----------------------------------------------------	---------------------

RECETTES D'INVESTISSEMENT

Chap.	Libellé	Pour mémoire budget précédent (1)	Restes à réaliser N-1 (2)	Propositions nouvelles	VOTE (3)	TOTAL (= RAR + vote)
010	Stocks (5)	0,00	0,00	0,00	0,00	0,00
13	Subventions d'investissement (hors 138)	351 604,63	125 668,63	481 869,80	481 869,80	607 538,43
16	Emprunts et dettes assimilées (hors165)	1 300 000,00	0,00	1 300 000,00	1 300 000,00	1 300 000,00
20	Immobilisations incorporelles (sauf 204)	0,00	0,00	0,00	0,00	0,00
204	Subventions d'équipement versées	0,00	0,00	0,00	0,00	0,00
21	Immobilisations corporelles	0,00	0,00	0,00	0,00	0,00
22	Immobilisations reçues en affectation (6)	0,00	0,00	0,00	0,00	0,00
23	Immobilisations en cours	0,00	0,00	0,00	0,00	0,00
	Total des recettes d'équipement	1 651 604,63	125 668,63	1 781 869,80	1 781 869,80	1 907 538,43
10	Dotations, fonds divers et réserves (hors 1068)	621 600,00	0,00	728 049,00	728 049,00	728 049,00
1068	Excédents de fonctionnement capitalisés (9)	2 030 653,34	0,00	1 642 710,74	1 642 710,74	1 642 710,74
138	Autres subvent° invest. non transf.	0,00	0,00	0,00	0,00	0,00
165	Dépôts et cautionnements reçus	5 000,00	0,00	500,00	500,00	500,00
18	Compte de liaison : affectat° (BA,régie) (7)	0,00	0,00	0,00	0,00	0,00
26	Participat° et créances rattachées	0,00	0,00	0,00	0,00	0,00
27	Autres immobilisations financières	0,00	0,00	0,00	0,00	0,00
024	Produits des cessions d'immobilisations	465 000,00	0,00	0,00	0,00	0,00
	Total des recettes financières	3 122 253,34	0,00	2 371 259,74	2 371 259,74	2 371 259,74
45...	Total des opé. pour le compte de tiers (8)	0,00	0,00	0,00	0,00	0,00
	Total des recettes réelles d'investissement	4 773 857,97	125 668,63	4 153 129,54	4 153 129,54	4 278 798,17

VILLE DE CHAMPS SUR MARNE - 14BUDGET PRINCIPAL - BP - 2019

Chap.	Libellé	Pour mémoire budget précédent (1)	Restes à réaliser N-1 (2)	Propositions nouvelles	VOTE (3)	TOTAL (= RAR + vote)
021	Virement de la sect° de fonctionnement (4)	2 173 943,16		2 316 697,77	2 316 697,77	2 316 697,77
040	Opérat° ordre transfert entre sections (4)	1 440 050,00		1 459 530,00	1 459 530,00	1 459 530,00
041	Opérations patrimoniales (4)	0,00		0,00	0,00	0,00
Total des recettes d'ordre d'investissement		3 613 993,16		3 776 227,77	3 776 227,77	3 776 227,77
TOTAL		8 387 851,13	125 668,63	7 929 357,31	7 929 357,31	8 055 025,94

+

R 001 SOLDE D'EXECUTION POSITIF REPORTE OU ANTICIPE (2)	650 420,30
----------------------------------------------------------------	-------------------

=

TOTAL DES RECETTES D'INVESTISSEMENT CUMULEES	8 705 446,24
-----------------------------------------------------	---------------------

Pour information :

Il s'agit, pour un budget voté en équilibre, des ressources propres correspondant à l'excédent des recettes réelles de fonctionnement sur les dépenses réelles de fonctionnement. Il sert à financer le remboursement du capital de la dette et les nouveaux investissements de la commune ou de l'établissement.

**AUTOFINANCEMENT PREVISIONNEL
DÉGAGÉ PAR LA SECTION DE
FONCTIONNEMENT (10)**

3 770 227,77

(1) Cf. Modalités de vote I-B.

(2) Inscrire en cas de reprise des résultats de l'exercice précédent (après vote du compte administratif) ou si reprise anticipée des résultats.

(3) Le vote de l'organe délibérant porte uniquement sur les propositions nouvelles.

(4) DF 023 = RI 021 ; DI 040 = RF 042 ; RI 040 = DF 042 ; DI 041 = RI 041 ; DF 043 = RF 043.

(5) A servir uniquement dans le cadre d'un suivi des stocks selon la méthode de l'inventaire permanent simplifié autorisée pour les seules opérations d'aménagements (lotissement, ZAC...) par ailleurs retracées dans le cadre de budgets annexes.

(6) En dépenses, le chapitre 22 retrace les travaux d'investissement réalisés sur les biens reçus en affectation. En recette, il retrace, le cas échéant, l'annulation de tels travaux effectués sur un exercice antérieur.

(7) A servir uniquement lorsque la commune ou l'établissement effectue une dotation initiale en espèces au profit d'un service public non personnalisé qu'elle ou qu'il crée.

(8) Seul le total des opérations pour compte de tiers figure sur cet état (voir le détail Annexe IV A9).

(9) Le compte 1068 n'est pas un chapitre mais un article du chapitre 10.

(10) Solde de l'opération DF 023 + DF 042 – RF 042 ou solde de l'opération RI 021+ RI 040 – DI 040.

II – PRESENTATION GENERALE DU BUDGET	II
BALANCE GENERALE DU BUDGET	B1

1 – DEPENSES (du présent budget + restes à réaliser)

	FONCTIONNEMENT	Opérations réelles (1)	Opérations d'ordre (2)	TOTAL
011	Charges à caractère général	8 316 462,71		8 316 462,71
012	Charges de personnel, frais assimilés	22 002 643,76		22 002 643,76
014	Atténuations de produits	0,00		0,00
60	<i>Achats et variation des stocks (3)</i>		0,00	0,00
65	Autres charges de gestion courante	1 371 338,12		1 371 338,12
656	Frais fonctionnement des groupes d'élus (4)	0,00		0,00
66	Charges financières	334 765,59	0,00	334 765,59
67	Charges exceptionnelles	27 560,00	0,00	27 560,00
68	Dot. aux amortissements et provisions	60 000,00	1 459 530,00	1 519 530,00
71	<i>Production stockée (ou déstockage) (3)</i>		0,00	0,00
022	Dépenses imprévues	200 442,75		200 442,75
023	<i>Virement à la section d'investissement</i>		2 316 697,77	2 316 697,77
Dépenses de fonctionnement – Total		32 313 212,93	3 776 227,77	36 089 440,70

+

D 002 RESULTAT REPORTE OU ANTICIPE	0,00
-------------------------------------------	-------------

=

TOTAL DES DEPENSES DE FONCTIONNEMENT CUMULEES	36 089 440,70
------------------------------------------------------	----------------------

	INVESTISSEMENT	Opérations réelles (1)	Opérations d'ordre (2)	TOTAL
10	Dotations, fonds divers et réserves	0,00	0,00	0,00
13	Subventions d'investissement	0,00	6 000,00	6 000,00
15	<i>Provisions pour risques et charges (5)</i>		0,00	0,00
16	Emprunts et dettes assimilées (sauf 1688 non budgétaire)	1 585 918,58	0,00	1 585 918,58
18	Compte de liaison : affectat° (BA,régie)	(8) 0,00		0,00
	Total des opérations d'équipement	0,00		0,00
198	<i>Neutral. amort. subv. équip. versées</i>		0,00	0,00
20	Immobilisations incorporelles(sauf 204) (6)	91 018,00	0,00	91 018,00
204	Subventions d'équipement versées	0,00	0,00	0,00
21	Immobilisations corporelles (6)	4 939 130,24	0,00	4 939 130,24
22	Immobilisations reçues en affectation (6)	(9) 0,00	0,00	0,00
23	Immobilisations en cours (6)	1 983 379,42	0,00	1 983 379,42
26	Participations et créances rattachées	0,00	0,00	0,00
27	Autres immobilisations financières	0,00	0,00	0,00
28	<i>Amortissement des immobilisations (reprises)</i>		0,00	0,00
29	<i>Prov. pour dépréciat° immobilisations (5)</i>		0,00	0,00
39	<i>Prov. dépréciat° des stocks et en-cours (5)</i>		0,00	0,00
45...	Total des opérations pour compte de tiers (7)	0,00	0,00	0,00
481	<i>Charges à rép. sur plusieurs exercices</i>		0,00	0,00
49	<i>Prov. dépréc. comptes de tiers (5)</i>		0,00	0,00
59	<i>Prov. dépréc. comptes financiers (5)</i>		0,00	0,00
3...	Stocks	0,00	0,00	0,00
020	Dépenses imprévues	100 000,00		100 000,00
Dépenses d'investissement – Total		8 699 446,24	6 000,00	8 705 446,24

+

D 001 SOLDE D'EXECUTION NEGATIF REPORTE OU ANTICIPE	0,00
------------------------------------------------------------	-------------

=

TOTAL DES DEPENSES D'INVESTISSEMENT CUMULEES	8 705 446,24
-----------------------------------------------------	---------------------

- (1) Y compris les opérations relatives au rattachement des charges et des produits et les opérations d'ordre semi-budgétaires.
- (2) Voir liste des opérations d'ordre.
- (3) Permet de retracer des opérations particulières telles que les opérations de stocks liées à la tenue d'un inventaire permanent simplifié.
- (4) Communes, communautés d'agglomération et communautés urbaines de plus de 100 000 habitants.
- (5) Si la commune ou l'établissement applique le régime des provisions budgétaires.
- (6) Hors chapitres « opérations d'équipement ».
- (7) Seul le total des opérations pour compte de tiers figure sur cet état (voir le détail Annexe IV A9).
- (8) A servir uniquement lorsque la commune ou l'établissement effectue une dotation initiale en espèces au profit d'un service public non personnalisé qu'elle ou qu'il crée.
- (9) En dépenses, le chapitre 22 retrace les travaux d'investissement réalisés sur les biens reçus en affectation. En recette, il retrace, le cas échéant, l'annulation de tels travaux effectués sur un exercice antérieur.

II – PRESENTATION GENERALE DU BUDGET	II
BALANCE GENERALE DU BUDGET	B2

2 – RECETTES (du présent budget + restes à réaliser)

	FONCTIONNEMENT	Opérations réelles (1)	Opérations d'ordre (2)	TOTAL
013	Atténuations de charges	312 000,00		312 000,00
60	<i>Achats et variation des stocks (3)</i>		0,00	0,00
70	Produits services, domaine et ventes div	2 502 986,37		2 502 986,37
71	<i>Production stockée (ou déstockage)</i>		0,00	0,00
72	<i>Production immobilisée</i>		0,00	0,00
73	Impôts et taxes	23 452 451,00		23 452 451,00
74	Dotations et participations	6 867 515,04		6 867 515,04
75	Autres produits de gestion courante	149 453,00	0,00	149 453,00
76	Produits financiers	0,00	0,00	0,00
77	Produits exceptionnels	1 300,00	6 000,00	7 300,00
78	Reprise sur amortissements et provisions	30 000,00	0,00	30 000,00
79	<i>Transferts de charges</i>		0,00	0,00
Recettes de fonctionnement – Total		33 315 705,41	6 000,00	33 321 705,41

+

R 002 RESULTAT REPORTE OU ANTICIPE	2 767 735,29
-------------------------------------------	---------------------

=

TOTAL DES RECETTES DE FONCTIONNEMENT CUMULEES	36 089 440,70
------------------------------------------------------	----------------------

	INVESTISSEMENT	Opérations réelles (1)	Opérations d'ordre (2)	TOTAL
10	Dotations, fonds divers et réserves (sauf 1068)	728 049,00	0,00	728 049,00
13	Subventions d'investissement	607 538,43	0,00	607 538,43
15	<i>Provisions pour risques et charges (4)</i>		0,00	0,00
16	Emprunts et dettes assimilées (sauf 1688 non budgétaires)	1 300 500,00	0,00	1 300 500,00
18	Compte de liaison : affectat° (BA,régie)	(6) 0,00		0,00
20	Immobilisations incorporelles (sauf 204)	0,00	0,00	0,00
204	Subventions d'équipement versées	0,00	0,00	0,00
21	Immobilisations corporelles	0,00	0,00	0,00
22	Immobilisations reçues en affectation	(7) 0,00	0,00	0,00
23	Immobilisations en cours	0,00	0,00	0,00
26	Participations et créances rattachées	0,00	0,00	0,00
27	Autres immobilisations financières	0,00	0,00	0,00
28	<i>Amortissement des immobilisations</i>		1 459 530,00	1 459 530,00
29	<i>Prov. pour dépréciat° immobilisations (4)</i>		0,00	0,00
39	<i>Prov. dépréciat° des stocks et en-cours (4)</i>		0,00	0,00
45...	Opérations pour compte de tiers (5)	0,00	0,00	0,00
481	<i>Charges à rép. sur plusieurs exercices</i>		0,00	0,00
49	<i>Prov. dépréc. comptes de tiers (4)</i>		0,00	0,00
59	<i>Prov. dépréc. comptes financiers (4)</i>		0,00	0,00
3...	Stocks	0,00	0,00	0,00
021	<i>Virement de la sect° de fonctionnement</i>		2 316 697,77	2 316 697,77
024	Produits des cessions d'immobilisations	0,00		0,00
Recettes d'investissement – Total		2 636 087,43	3 776 227,77	6 412 315,20

+

R 001 SOLDE D'EXECUTION POSITIF REPORTE OU ANTICIPE	650 420,30
------------------------------------------------------------	-------------------

+

AFFECTATION AU COMPTE 1068	1 642 710,74
-----------------------------------	---------------------

=

TOTAL DES RECETTES D'INVESTISSEMENT CUMULEES	8 705 446,24
-----------------------------------------------------	---------------------

- (1) Y compris les opérations relatives au rattachement des charges et des produits et les opérations d'ordre semi-budgétaires.
- (2) Voir liste des opérations d'ordre.
- (3) Permet de retracer des opérations particulières telles que les opérations de stocks liées à la tenue d'un inventaire permanent simplifié.
- (4) Si la commune ou l'établissement applique le régime des provisions budgétaires.
- (5) Seul le total des opérations pour compte de tiers figure sur cet état (voir le détail Annexe IV A9).
- (6) A servir uniquement lorsque la commune ou l'établissement effectue une dotation initiale en espèces au profit d'un service public non personnalisé qu'elle ou qu'il crée.
- (7) En dépenses, le chapitre 22 retrace les travaux d'investissement réalisés sur les biens reçus en affectation. En recette, il retrace, le cas échéant, l'annulation de tels travaux effectués sur un exercice antérieur.

III – VOTE DU BUDGET	III
SECTION DE FONCTIONNEMENT – DETAIL DES DEPENSES	A1

Chap / art (1)	Libellé (1)	Pour mémoire budget précédent (2)	Propositions nouvelles (3)	Vote (4)
011	Charges à caractère général	8 006 848,61	8 316 462,71	8 316 462,71
6042	Achats prestat° services (hors terrains)	1 425 231,00	1 576 260,00	1 576 260,00
60611	Eau et assainissement	112 665,00	130 865,00	130 865,00
60612	Energie - Electricité	1 128 730,00	1 061 050,00	1 061 050,00
60622	Carburants	100 000,00	100 000,00	100 000,00
60623	Alimentation	34 416,00	31 876,00	31 876,00
60624	Produits de traitement	100,00	100,00	100,00
60628	Autres fournitures non stockées	33 070,00	29 220,00	29 220,00
60631	Fournitures d'entretien	107 100,00	81 600,00	81 600,00
60632	Fournitures de petit équipement	82 105,00	83 690,00	83 690,00
60633	Fournitures de voirie	15 000,00	15 000,00	15 000,00
60636	Vêtements de travail	58 060,00	58 860,00	58 860,00
6064	Fournitures administratives	18 000,00	13 000,00	13 000,00
6065	Livres, disques, ... (médiathèque)	7 460,00	3 317,00	3 317,00
6067	Fournitures scolaires	79 844,75	99 207,00	99 207,00
6068	Autres matières et fournitures	429 250,00	443 425,00	443 425,00
6122	Crédit-bail mobilier	57 200,00	57 177,60	57 177,60
6132	Locations immobilières	200,00	200,00	200,00
6135	Locations mobilières	598 190,00	623 271,03	623 271,03
614	Charges locatives et de copropriété	80 000,00	49 000,00	49 000,00
61521	Entretien terrains	225 000,00	295 000,00	295 000,00
615221	Entretien, réparations bâtiments publics	599 181,00	678 190,00	678 190,00
615231	Entretien, réparations voiries	564 103,00	583 200,00	583 200,00
61551	Entretien matériel roulant	30 800,00	30 500,00	30 500,00
61558	Entretien autres biens mobiliers	79 100,00	83 860,00	83 860,00
6156	Maintenance	601 148,00	611 123,78	611 123,78
6161	Multirisques	81 500,00	83 650,00	83 650,00
6168	Autres primes d'assurance	18 500,00	20 500,00	20 500,00
617	Etudes et recherches	100 000,00	25 000,00	25 000,00
6182	Documentation générale et technique	39 665,00	38 325,00	38 325,00
6184	Versements à des organismes de formation	86 470,00	86 500,00	86 500,00
6185	Frais de colloques et de séminaires	2 500,00	2 500,00	2 500,00
6188	Autres frais divers	108 709,86	195 578,20	195 578,20
6225	Indemnités aux comptable et régisseurs	5 200,00	9 321,00	9 321,00
6226	Honoraires	111 562,00	36 700,00	36 700,00
6227	Frais d'actes et de contentieux	33 800,00	34 600,00	34 600,00
6228	Divers	15 500,00	17 550,00	17 550,00
6231	Annonces et insertions	28 800,00	36 525,00	36 525,00
6232	Fêtes et cérémonies	102 706,00	99 961,00	99 961,00
6236	Catalogues et imprimés	500,00	1 000,00	1 000,00
6237	Publications	80 000,00	80 000,00	80 000,00
6238	Divers	39 400,00	48 400,00	48 400,00
6247	Transports collectifs	77 435,00	173 856,00	173 856,00
6248	Divers	7 950,00	6 098,00	6 098,00
6251	Voyages et déplacements	26 100,00	11 250,00	11 250,00
6257	Réceptions	18 100,00	13 053,50	13 053,50
6261	Frais d'affranchissement	51 100,00	51 100,00	51 100,00
6262	Frais de télécommunications	112 428,00	117 192,00	117 192,00
627	Services bancaires et assimilés	15 000,00	15 000,00	15 000,00
6281	Concours divers (cotisations)	9 248,00	9 435,00	9 435,00
6282	Frais de gardiennage (églises, forêts, .	12 588,00	9 475,00	9 475,00
6283	Frais de nettoyage des locaux	215 654,00	219 476,00	219 476,00
62876	Remb. frais à un GFP de rattachement	11 000,00	0,00	0,00
62878	Remb. frais à d'autres organismes	280,00	280,00	280,00
6288	Autres services extérieurs	64 240,00	70 811,00	70 811,00
63512	Taxes foncières	30 000,00	26 000,00	26 000,00
63513	Autres impôts locaux	28 000,00	28 000,00	28 000,00
6353	Impôts indirects	510,00	1 000,00	1 000,00
6355	Taxes et impôts sur les véhicules	0,00	0,00	0,00
637	Autres impôts, taxes (autres organismes)	6 449,00	9 333,60	9 333,60

VILLE DE CHAMPS SUR MARNE - 14BUDGET PRINCIPAL - BP - 2019

Chap / art (1)	Libellé (1)	Pour mémoire budget précédent (2)	Propositions nouvelles (3)	Vote (4)
012	Charges de personnel, frais assimilés	21 607 730,02	22 002 643,76	22 002 643,76
6218	Autre personnel extérieur	58 213,34	74 700,30	74 700,30
6331	Versement de transport	249 493,79	253 280,00	253 280,00
6332	Cotisations versées au F.N.A.L.	62 059,03	53 668,28	53 668,28
6333	Particip. employeurs format° prof. cont.	2 800,00	2 800,00	2 800,00
6336	Cotisations CNFPT et CDGFPT	199 899,48	202 724,24	202 724,24
64111	Rémunération principale titulaires	9 461 733,22	9 431 783,45	9 431 783,45
64112	NBI, SFT, indemnité résidence	481 791,18	482 683,08	482 683,08
64118	Autres indemnités titulaires	1 949 755,59	2 155 534,85	2 155 534,85
64131	Rémunérations non tit.	2 778 613,08	2 660 423,51	2 660 423,51
64136	Indemnités préavis, licenciement non tit	20 000,00	20 000,00	20 000,00
64138	Autres indemnités non tit.	209 177,07	461 431,20	461 431,20
6417	Rémunérations des apprentis	43 293,11	72 696,53	72 696,53
6451	Cotisations à l'U.R.S.S.A.F.	2 374 603,59	2 424 001,17	2 424 001,17
6453	Cotisations aux caisses de retraites	3 183 817,50	3 164 605,79	3 164 605,79
6454	Cotisations aux A.S.S.E.D.I.C.	143 552,24	134 006,68	134 006,68
6455	Cotisations pour assurance du personnel	306 353,52	311 273,07	311 273,07
6457	Cotis. sociales liées à l'apprentissage	111,68	147,71	147,71
6458	Cotis. aux autres organismes sociaux	3 000,00	3 000,00	3 000,00
64731	Allocations chômage versées directement	12 497,60	22 618,90	22 618,90
6475	Médecine du travail, pharmacie	66 965,00	71 265,00	71 265,00
014	Atténuations de produits	0,00	0,00	0,00
65	Autres charges de gestion courante	1 385 036,78	1 371 338,12	1 371 338,12
6531	Indemnités	324 005,88	325 574,40	325 574,40
6533	Cotisations de retraite	15 398,87	19 686,72	19 686,72
6535	Formation	3 000,00	3 000,00	3 000,00
6541	Créances admises en non-valeur	40 000,00	30 000,00	30 000,00
6542	Créances éteintes	15 000,00	15 000,00	15 000,00
65548	Autres contributions	50 000,00	50 000,00	50 000,00
6558	Autres contributions obligatoires	8 600,00	11 200,00	11 200,00
657341	Subv. fonct. Communes du GFP	25 375,83	10 270,00	10 270,00
657362	Subv. fonct. CCAS	126 000,00	126 000,00	126 000,00
6574	Subv. fonct. Associat°, personnes privée	777 656,20	780 607,00	780 607,00
656	Frais fonctionnement des groupes d'élus	0,00	0,00	0,00
TOTAL = DEPENSES DE GESTION DES SERVICES (a) = (011 + 012 + 014 + 65 + 656)		30 999 615,41	31 690 444,59	31 690 444,59
66	Charges financières (b)	385 010,85	334 765,59	334 765,59
66111	Intérêts réglés à l'échéance	400 000,00	358 000,00	358 000,00
66112	Intérêts - Rattachement des ICNE	-14 989,15	-23 234,41	-23 234,41
67	Charges exceptionnelles (c)	27 150,00	27 560,00	27 560,00
6714	Bourses et prix	18 800,00	19 260,00	19 260,00
6718	Autres charges exceptionnelles gestion	2 000,00	2 000,00	2 000,00
673	Titres annulés (sur exercices antérieurs)	6 050,00	6 000,00	6 000,00
678	Autres charges exceptionnelles	300,00	300,00	300,00
68	Dotations provisions semi-budgétaires (d) (6)	110 000,00	60 000,00	60 000,00
6815	Dot. prov. pour risques fonct. courant	80 000,00	30 000,00	30 000,00
6817	Dot. prov. dépréc. actifs circulants	30 000,00	30 000,00	30 000,00
022	Dépenses imprévues (e)	200 815,89	200 442,75	200 442,75
TOTAL DES DEPENSES REELLES = a + b + c + d + e		31 722 592,15	32 313 212,93	32 313 212,93
023	Virement à la section d'investissement	2 173 943,16	2 316 697,77	2 316 697,77
042	Opérat° ordre transfert entre sections (7) (8) (9)	1 440 050,00	1 459 530,00	1 459 530,00
675	Valeurs comptables immobilisations cédée	0,00	0,00	0,00
6761	Différences sur réalisations (positives)	0,00	0,00	0,00
6811	Dot. amort. et prov. Immos incorporelles	1 440 050,00	1 459 530,00	1 459 530,00
TOTAL DES PRELEVEMENTS AU PROFIT DE LA SECTION D'INVESTISSEMENT		3 613 993,16	3 776 227,77	3 776 227,77
043	Opérat° ordre intérieur de la section (10)	0,00	0,00	0,00
TOTAL DES DEPENSES D'ORDRE		3 613 993,16	3 776 227,77	3 776 227,77
TOTAL DES DEPENSES DE FONCTIONNEMENT DE L'EXERCICE (= Total des opérations réelles et d'ordre)		35 336 585,31	36 089 440,70	36 089 440,70

VILLE DE CHAMPS SUR MARNE - 14BUDGET PRINCIPAL - BP - 2019

Chap / art (1)	Libellé (1)	Pour mémoire budget précédent (2)	Propositions nouvelles (3)	Vote (4)
				+
	RESTES A REALISER N-1 (11)			0,00
				+
	D 002 RESULTAT REPORTE OU ANTICIPE (11)			0,00
				=
	TOTAL DES DEPENSES DE FONCTIONNEMENT CUMULEES			36 089 440,70

Détail du calcul des ICNE au compte 66112 (5)

Montant des ICNE de l'exercice	173 691,16
Montant des ICNE de l'exercice N-1	196 925,57
= Différence ICNE N – ICNE N-1	-23 234,41

(1) Détailler les chapitres budgétaires par article conformément au plan de comptes appliqué par la commune ou l'établissement.

(2) Cf. Modalités de vote I-B.

(3) Hors restes à réaliser.

(4) Le vote de l'organe délibérant porte uniquement sur les propositions nouvelles.

(5) Si le mandatement des ICNE de l'exercice est inférieur au montant de l'exercice N-1, le montant du compte 66112 sera négatif.

(6) Si la commune ou l'établissement applique le régime des provisions semi-budgétaires.

(7) Cf. définitions du chapitre des opérations d'ordre, *DF 042 = RI 040*.

(8) Aucune prévision budgétaire ne doit figurer aux articles 675 et 676 (cf. chapitre 024 « produit des cessions d'immobilisation »).

(9) Le compte 6815 peut figurer dans le détail du chapitre 042 si la commune ou l'établissement applique le régime des provisions budgétaires.

(10) Chapitre destiné à retracer les opérations particulières telles que les opérations de stocks ou liées à la tenue d'un inventaire permanent simplifié.

(11) Inscire en cas de reprise des résultats de l'exercice précédent (après vote du compte administratif ou si reprise anticipée des résultats).

III – VOTE DU BUDGET				III
SECTION DE FONCTIONNEMENT – DETAIL DES RECETTES				A2
Chap / art(1)	Libellé (1)	Pour mémoire budget précédent (2)	Propositions nouvelles (3)	Vote (4)
013	Atténuations de charges	302 500,00	312 000,00	312 000,00
6419	Remboursements rémunérations personnel	301 500,00	308 000,00	308 000,00
6479	Rembours sur autres charges sociales	1 000,00	4 000,00	4 000,00
70	Produits services, domaine et ventes div	2 595 587,73	2 502 986,37	2 502 986,37
70311	Concessions cimetières (produit net)	10 000,00	20 650,00	20 650,00
70323	Redev. occupat° domaine public communal	70 000,00	72 500,00	72 500,00
7062	Redevances services à caractère culturel	22 500,00	19 100,00	19 100,00
70631	Redevances services à caractère sportif	27 000,00	29 000,00	29 000,00
7066	Redevances services à caractère social	1 507 557,65	1 359 336,37	1 359 336,37
7067	Redev. services périscolaires et enseign	933 530,08	965 000,00	965 000,00
7083	Locations diverses (autres qu'immeubles)	0,00	4 400,00	4 400,00
70876	Remb. frais par le GFP de rattachement	25 000,00	33 000,00	33 000,00
73	Impôts et taxes	22 674 754,00	23 452 451,00	23 452 451,00
73111	Taxes foncières et d'habitation	13 477 652,00	13 933 299,00	13 933 299,00
7318	Autres impôts locaux ou assimilés	0,00	0,00	0,00
73211	Attribution de compensation	7 067 365,00	7 085 885,00	7 085 885,00
73222	Fonds solidar. com. région Ile-de-France	497 146,00	781 884,00	781 884,00
73223	Fonds péréquation ress. com. et intercom	397 341,00	384 383,00	384 383,00
7336	Droits de place	38 250,00	17 000,00	17 000,00
7351	Taxe consommation finale d'électricité	390 000,00	380 000,00	380 000,00
7368	Taxes locales sur la publicité extérieur	7 000,00	20 000,00	20 000,00
7381	Taxes additionnelles droits de mutation	800 000,00	850 000,00	850 000,00
74	Dotations et participations	7 085 301,07	6 867 515,04	6 867 515,04
7411	Dotation forfaitaire	3 425 340,00	3 367 000,00	3 367 000,00
74123	Dotation de solidarité urbaine	940 000,00	940 000,00	940 000,00
744	FCTVA	0,00	3 000,00	3 000,00
745	Dotation spéciale instituteurs	2 500,00	2 000,00	2 000,00
7461	DGD	0,00	0,00	0,00
74718	Autres participations Etat	25 550,00	32 200,00	32 200,00
7473	Participat° Départements	246 720,00	259 000,00	259 000,00
74741	Participat° Communes du GFP	59 658,44	59 821,54	59 821,54
74748	Participat° Autres communes	23 877,54	23 550,00	23 550,00
7478	Participat° Autres organismes	1 894 949,09	1 826 387,50	1 826 387,50
74832	Attribution du fonds départemental TP	0,00	0,00	0,00
74834	Etat - Compens. exonérat° taxes foncière	9 566,00	11 011,00	11 011,00
74835	Etat - Compens. exonérat° taxe habitat°	309 072,00	338 931,00	338 931,00
7484	Dotation de recensement	4 718,00	4 614,00	4 614,00
7488	Autres attributions et participations	143 350,00	0,00	0,00
75	Autres produits de gestion courante	176 200,00	149 453,00	149 453,00
752	Revenus des immeubles	109 400,00	102 700,00	102 700,00
7588	Autres produits div. de gestion courante	66 800,00	46 753,00	46 753,00
TOTAL = RECETTES DE GESTION DES SERVICES (a) = 70 + 73 + 74 + 75 + 013		32 834 342,80	33 284 405,41	33 284 405,41
76	Produits financiers (b)	0,00	0,00	0,00
77	Produits exceptionnels (c)	1 800,00	1 300,00	1 300,00
7714	Recouvr. créances admises en non valeur	1 500,00	1 000,00	1 000,00
7718	Autres produits except. opérat° gestion	300,00	300,00	300,00
773	Mandats annulés (exercices antérieurs)	0,00	0,00	0,00
775	Produits des cessions d'immobilisations	0,00	0,00	0,00
7788	Produits exceptionnels divers	0,00	0,00	0,00
78	Reprises provisions semi-budgétaires (d) (5)	31 000,00	30 000,00	30 000,00
7817	Rep. prov. dépréc. actifs circulants	31 000,00	30 000,00	30 000,00
TOTAL DES RECETTES REELLES = a+b+c+d		32 867 142,80	33 315 705,41	33 315 705,41
042	Opérat° ordre transfert entre sections (6) (7) (8)	5 000,00	6 000,00	6 000,00
777	Quote-part subv invest transf cpte résul	5 000,00	6 000,00	6 000,00
043	Opérat° ordre intérieur de la section (9)	0,00	0,00	0,00

Chap / art(1)	Libellé (1)	Pour mémoire budget précédent (2)	Propositions nouvelles (3)	Vote (4)
TOTAL DES RECETTES D'ORDRE		5 000,00	6 000,00	6 000,00
TOTAL DES RECETTES DE FONCTIONNEMENT DE L'EXERCICE (= Total des opérations réelles et d'ordre)		32 872 142,80	33 321 705,41	33 321 705,41

+

RESTES A REALISER N-1 (10)	0,00
-----------------------------------	-------------

+

R 002 RESULTAT REPORTE OU ANTICIPE (10)	2 767 735,29
------------------------------------------------	---------------------

=

TOTAL DES RECETTES DE FONCTIONNEMENT CUMULEES	36 089 440,70
------------------------------------------------------	----------------------

Détail du calcul des ICNE au compte 7622

Montant des ICNE de l'exercice	0,00
Montant des ICNE de l'exercice N-1	0,00
= Différence ICNE N – ICNE N-1	0,00

(1) Détailler les chapitres budgétaires par article conformément au plan de comptes appliqué par la commune ou l'établissement.

(2) Cf. Modalités de vote I-B.

(3) Hors restes à réaliser.

(4) Le vote de l'assemblée porte uniquement sur les propositions nouvelles.

(5) Si la commune ou l'établissement applique le régime des provisions semi-budgétaires.

(6) Cf. définitions du chapitre des opérations d'ordre, *RF 042 = DI 040*.

(7) Aucune prévision budgétaire ne doit figurer aux articles 775 et 776 (cf. chapitre 024 « produit des cessions d'immobilisation »).

(8) Le compte 7815 peut figurer dans le détail du chapitre 042 si la commune ou l'établissement applique le régime des provisions budgétaires.

(9) Chapitre destiné à retracer les opérations particulières telles que les opérations de stocks ou liées à la tenue d'un inventaire permanent simplifié.

(10) Inscrire en cas de reprise des résultats de l'exercice précédent (après vote du compte administratif ou si reprise anticipée des résultats).

III – VOTE DU BUDGET				III
SECTION D'INVESTISSEMENT – DETAIL DES DEPENSES				B1
Chap / art (1)	Libellé (1)	Pour mémoire budget précédent (2)	Propositions nouvelles (3)	Vote (4)
010	Stocks	0,00	0,00	0,00
20	Immobilisations incorporelles (sauf opérations et 204)	52 832,40	84 352,00	84 352,00
2031	Frais d'études	0,00	0,00	0,00
2051	Concessions, droits similaires	52 832,40	84 352,00	84 352,00
204	Subventions d'équipement versées (hors opérations)	0,00	0,00	0,00
21	Immobilisations corporelles (hors opérations)	3 357 767,07	3 256 875,99	3 256 875,99
2121	Plantations d'arbres et d'arbustes	0,00	0,00	0,00
2128	Autres agencements et aménagements	135 000,00	105 000,00	105 000,00
21316	Equipements du cimetière	0,00	0,00	0,00
21318	Autres bâtiments publics	0,00	0,00	0,00
2135	Installations générales, agencements	2 326 389,00	1 999 220,00	1 999 220,00
2151	Réseaux de voirie	495 000,00	685 000,00	685 000,00
2152	Installations de voirie	30 000,00	30 000,00	30 000,00
21538	Autres réseaux	10 000,00	5 000,00	5 000,00
21578	Autre matériel et outillage de voirie	0,00	15 552,79	15 552,79
2158	Autres inst.,matériel,outil. techniques	117 250,00	177 750,00	177 750,00
2182	Matériel de transport	0,00	0,00	0,00
2183	Matériel de bureau et informatique	25 690,74	15 859,00	15 859,00
2184	Mobilier	62 804,73	82 081,00	82 081,00
2188	Autres immobilisations corporelles	155 632,60	141 413,20	141 413,20
22	Immobilisations reçues en affectation (hors opérations)	0,00	0,00	0,00
23	Immobilisations en cours (hors opérations)	1 313 465,00	1 253 500,00	1 253 500,00
2312	Agencements et aménagements de terrains	788 465,00	808 500,00	808 500,00
2313	Constructions	90 000,00	85 000,00	85 000,00
2315	Installat°, matériel et outillage techni	435 000,00	360 000,00	360 000,00
238	Avances versées commandes immo. incorp.	0,00	0,00	0,00
Total des dépenses d'équipement		4 724 064,47	4 594 727,99	4 594 727,99
10	Dotations, fonds divers et réserves	0,00	0,00	0,00
13	Subventions d'investissement	0,00	0,00	0,00
16	Emprunts et dettes assimilées	1 414 581,19	1 585 918,58	1 585 918,58
1641	Emprunts en euros	1 409 581,19	1 574 845,96	1 574 845,96
165	Dépôts et cautionnements reçus	5 000,00	500,00	500,00
16818	Emprunts - Autres prêteurs	0,00	10 572,62	10 572,62
18	Compte de liaison : affectat° (BA,régie)	0,00	0,00	0,00
26	Participat° et créances rattachées	0,00	0,00	0,00
27	Autres immobilisations financières	0,00	0,00	0,00
020	Dépenses imprévues	213 552,13	100 000,00	100 000,00
Total des dépenses financières		1 628 133,32	1 685 918,58	1 685 918,58
Total des dépenses d'opérations pour compte de tiers		0,00	0,00	0,00
TOTAL DEPENSES REELLES		6 352 197,79	6 280 646,57	6 280 646,57
040	<i>Opérat° ordre transfert entre sections (7)</i>	5 000,00	6 000,00	6 000,00
	<i>Reprises sur autofinancement antérieur (8)</i>	5 000,00	6 000,00	6 000,00
13911	<i>Etat et établissements nationaux</i>	0,00	0,00	0,00
13918	<i>Autres subventions d'équipement</i>	5 000,00	6 000,00	6 000,00
	<i>Charges transférées (9)</i>	0,00	0,00	0,00
041	<i>Opérations patrimoniales (10)</i>	0,00	0,00	0,00
TOTAL DEPENSES D'ORDRE		5 000,00	6 000,00	6 000,00
TOTAL DES DEPENSES D'INVESTISSEMENT DE L'EXERCICE (= Total des dépenses réelles et d'ordre)		6 357 197,79	6 286 646,57	6 286 646,57

+

RESTES A REALISER N-1 (11)	2 418 799,67
-----------------------------------	---------------------

+

VILLE DE CHAMPS SUR MARNE - 14BUDGET PRINCIPAL - BP - 2019

Chap / art (1)	Libellé (1)	Pour mémoire budget précédent (2)	Propositions nouvelles (3)	Vote (4)
	D 001 SOLDE D'EXECUTION NEGATIF REPORTE OU ANTICIPE (11)			0,00
				=
TOTAL DES DEPENSES D'INVESTISSEMENT CUMULEES				8 705 446,24

(1) Détailler les chapitres budgétaires par article conformément au plan de comptes appliqué par la commune ou l'établissement.

(2) Cf. Modalités de vote, I-B.

(3) Hors restes à réaliser.

(4) Le vote de l'organe délibérant porte uniquement sur les propositions nouvelles.

(5) Voir état III B 3 pour le détail des opérations d'équipement.

(6) Voir annexe IV A 9 pour le détail des opérations pour compte de tiers.

(7) Cf. définitions du chapitre des opérations d'ordre, *DI 040 = RF 042*.

(8) Les comptes 15, 29, 39, 49 et 59 peuvent figurer dans le détail du chapitre 040 si la commune ou l'établissement applique le régime des provisions budgétaires.

(9) Aucune prévision budgétaire ne doit figurer à l'article 192 (cf. chapitre 024 « produit des cessions d'immobilisation »).

(10) Cf. définitions du chapitre des opérations d'ordre, *DI 041 = RI 041*.

(11) Inscrire en cas de reprise des résultats de l'exercice précédent (après vote du compte administratif ou si reprise anticipée des résultats).

III – VOTE DU BUDGET	III
SECTION D'INVESTISSEMENT – DETAIL DES RECETTES	B2

Chap / art (1)	Libellé (1)	Pour mémoire budget précédent (2)	Propositions nouvelles (3)	Vote (4)
010	Stocks	0,00	0,00	0,00
13	Subventions d'investissement (hors 138)	351 604,63	481 869,80	481 869,80
1313	Subv. transf. Départements	0,00	201 069,80	201 069,80
1318	Autres subventions d'équipement transf.	0,00	0,00	0,00
1322	Subv. non transf. Régions	0,00	250 000,00	250 000,00
1323	Subv. non transf. Départements	301 604,63	0,00	0,00
1326	Subv. non transf. Autres E.P.L.	0,00	0,00	0,00
1328	Autres subventions d'équip. non transf.	0,00	0,00	0,00
1342	Amendes de police non transférable	50 000,00	30 800,00	30 800,00
16	Emprunts et dettes assimilées (hors 165)	1 300 000,00	1 300 000,00	1 300 000,00
1641	Emprunts en euros	1 300 000,00	1 300 000,00	1 300 000,00
20	Immobilisations incorporelles (sauf 204)	0,00	0,00	0,00
204	Subventions d'équipement versées	0,00	0,00	0,00
21	Immobilisations corporelles	0,00	0,00	0,00
22	Immobilisations reçues en affectation	0,00	0,00	0,00
23	Immobilisations en cours	0,00	0,00	0,00
Total des recettes d'équipement		1 651 604,63	1 781 869,80	1 781 869,80
10	Dotations, fonds divers et réserves	2 652 253,34	2 370 759,74	2 370 759,74
10222	FCTVA	491 600,00	600 000,00	600 000,00
10226	Taxe d'aménagement	130 000,00	128 049,00	128 049,00
1068	Excédents de fonctionnement capitalisés	2 030 653,34	1 642 710,74	1 642 710,74
138	Autres subvent° invest. non transf.	0,00	0,00	0,00
165	Dépôts et cautionnements reçus	5 000,00	500,00	500,00
18	Compte de liaison : affectat° (BA,régie)	0,00	0,00	0,00
26	Participat° et créances rattachées	0,00	0,00	0,00
27	Autres immobilisations financières	0,00	0,00	0,00
024	Produits des cessions d'immobilisations	465 000,00	0,00	0,00
Total des recettes financières		3 122 253,34	2 371 259,74	2 371 259,74
Total des recettes d'opérations pour compte de tiers		0,00	0,00	0,00
TOTAL RECETTES REELLES		4 773 857,97	4 153 129,54	4 153 129,54
021	Virement de la sect° de fonctionnement	2 173 943,16	2 316 697,77	2 316 697,77
040	Opérat° ordre transfert entre sections (6) (7) (8)	1 440 050,00	1 459 530,00	1 459 530,00
192	Plus ou moins-values sur cession immo.	0,00	0,00	0,00
2115	Terrains bâtis	0,00	0,00	0,00
21318	Autres bâtiments publics	0,00	0,00	0,00
2802	Frais liés à la réalisation des document	16 830,28	16 587,67	16 587,67
28031	Frais d'études	17 394,73	18 940,44	18 940,44
28051	Concessions et droits similaires	34 312,54	34 404,60	34 404,60
28121	Plantations d'arbres et d'arbustes	43 131,91	40 952,30	40 952,30
28128	Autres aménagements de terrains	7 415,40	12 187,10	12 187,10
28135	Installations générales, agencements, ..	908 993,80	980 265,27	980 265,27
28152	Installations de voirie	15 317,06	18 005,95	18 005,95
281568	Autres matériels, outillages incendie	1 246,50	1 246,50	1 246,50
281571	Matériel roulant	6 313,99	1 966,81	1 966,81
281578	Autre matériel et outillage de voirie	27 228,95	22 516,66	22 516,66
28158	Autres installat°, matériel et outillage	107 144,52	105 661,74	105 661,74
28182	Matériel de transport	8 715,72	5 638,02	5 638,02
28183	Matériel de bureau et informatique	29 402,13	31 265,05	31 265,05
28184	Mobilier	72 954,78	46 984,01	46 984,01
28188	Autres immo. corporelles	143 647,69	122 907,88	122 907,88
TOTAL DES PRELEVEMENTS PROVENANT DE LA SECTION DE FONCTIONNEMENT		3 613 993,16	3 776 227,77	3 776 227,77

VILLE DE CHAMPS SUR MARNE - 14BUDGET PRINCIPAL - BP - 2019

Chap / art (1)	Libellé (1)	Pour mémoire budget précédent (2)	Propositions nouvelles (3)	Vote (4)
041	Opérations patrimoniales (9)	0,00	0,00	0,00
TOTAL RECETTES D'ORDRE		3 613 993,16	3 776 227,77	3 776 227,77
TOTAL DES RECETTES D'INVESTISSEMENT DE L'EXERCICE (= Total des recettes réelles et d'ordre)		8 387 851,13	7 929 357,31	7 929 357,31

+

RESTES A REALISER N-1 (10)	125 668,63
-----------------------------------	-------------------

+

R 001 SOLDE D'EXECUTION POSITIF REPORTE OU ANTICIPE (10)	650 420,30
-----------------------------------------------------------------	-------------------

=

TOTAL DES RECETTES D'INVESTISSEMENT CUMULEES	8 705 446,24
-----------------------------------------------------	---------------------

(1) Détailler les chapitres budgétaires par article conformément au plan de comptes appliqué par la commune ou l'établissement.

(2) Cf. Modalités de vote, I-B.

(3) Hors restes à réaliser.

(4) Le vote de l'organe délibérant porte uniquement sur les propositions nouvelles.

(5) Voir annexe IV-A9 pour le détail des opérations pour compte de tiers.

(6) Cf. définitions du chapitre des opérations d'ordre, RI 040 = DF 042.

(7) Aucune prévision budgétaire ne doit figurer à l'article 192 (cf. chapitre 024 « produit des cessions d'immobilisations »).

(8) Les comptes 15, 29, 39, 49 et 59 peuvent figurer dans le détail du chapitre 040 si la commune ou l'établissement applique le régime des provisions budgétaires.

(9) Cf. définitions du chapitre des opérations d'ordre, DI 041 = RI 041.

(10) Inscrire en cas de reprise des résultats de l'exercice précédent (après vote du compte administratif ou si reprise anticipée des résultats).

III – VOTE DU BUDGET	III
DETAIL DES CHAPITRES D'OPERATION D'EQUIPEMENT	B3

Cet état ne contient pas d'information.

IV – ANNEXES	IV
PRESENTATION CROISEE PAR FONCTION – VUE D'ENSEMBLE (1)	A1

Libellé	01 Opérations non ventilables	0 Services généraux administrat* publiques	1 Sécurité et salubrité publiques	2 Enseignement - Formation	3 Culture	4 Sport et jeunesse	5 Interventions sociales et santé	6 Famille	7 Logement	8 Aménagt et services urbains, environnem	9 Action économique	TOTAL
---------	----------------------------------------	--------------------------------------------------------	--------------------------------------------	----------------------------------	--------------	---------------------------	--------------------------------------------	--------------	---------------	----------------------------------------------------	---------------------------	-------

INVESTISSEMENT												
DEPENSES												
Dépenses réelles	1 875 796	408 198	169 500	1 420 500	17 670	894 030	0	66 200	0	1 428 753	0	6 280 647
- Equipements municipaux (2)		408 198	169 500	1 420 500	17 670	894 030	0	66 200	0	1 428 753	0	4 594 728
- Equip. non municipaux (c/204) (3)		0	0	0	0	0	0	0	0	0	0	0
- Opérations financières	1 875 796											1 875 796
Dépenses d'ordre	6 000											6 000
Total dépenses de l'exercice	1 881 796	408 198	169 500	1 420 500	17 670	894 030	0	66 200	0	1 428 753	0	6 286 647
RAR N-1 et reports	78 311	280 613	15 643	778 025	5 179	125 970	0	4 290	0	1 130 769	0	2 418 800
Total cumulé dépenses d'investissement	1 960 106	688 811	185 143	2 198 525	22 849	1 020 000	0	70 490	0	2 559 522	0	8 705 446
RECETTES												
Total recettes de l'exercice	7 679 357	0	0	0	0	0	0	0	250 000	0	0	7 929 357
RAR N-1 et reports	650 420	125 669	0	0	0	0	0	0	0	0	0	776 089
Total cumulé recettes d'investissement	8 329 778	125 669	0	0	0	0	0	0	250 000	0	0	8 705 446

FONCTIONNEMENT												
DEPENSES												
Total dépenses de l'exercice	4 298 910	9 111 036	100 007	8 072 754	728 590	6 600 861	388 287	4 440 066	163 270	2 175 661	10 000	36 089 441
RAR N-1 et reports	0	0	0	0	0	0	0	0	0	0	0	0
Total cumulé dépenses de fonctionnement	4 298 910	9 111 036	100 007	8 072 754	728 590	6 600 861	388 287	4 440 066	163 270	2 175 661	10 000	36 089 441
RECETTES												
Total recettes de l'exercice	28 231 913	482 697	0	1 054 500	44 100	1 023 247	3 700	2 368 548	0	113 000	0	33 321 705
RAR N-1 et reports	2 767 735	0	0	0	0	0	0	0	0	0	0	2 767 735
Total cumulé recettes de fonctionnement	30 999 648	482 697	0	1 054 500	44 100	1 023 247	3 700	2 368 548	0	113 000	0	36 089 441

(1) La production de cet état est obligatoire pour les communes de 3 500 habitants et plus, les groupements comprenant au moins une telle commune, leurs établissements et services administratifs hormis les caisses des écoles et les services à activité unique érigés en établissement public ou budget annexe (L. 2312-3, R. 2311-1 et R. 2311-10). Dans les communes de 3 500 habitants et plus, le croisement par fonction est fait à un chiffre (correspondant à la fonction). Dans les communes de 10 000 habitants et plus, le croisement par fonction est fait au niveau le plus détaillé de la nomenclature fonctionnelle (sous-fonction ou rubrique). Les groupements et leurs établissements publics suivent les règles de production et de présentation applicable à la commune membre comptant le plus grand nombre d'habitants (articles L. 5211-36 a1 et R. 5211-14 + L. 5711-1 et R. 5711-2 du CGCT).

(2) Ou biens de la structure intercommunale.

(3) Ou biens ne relevant pas de la structure intercommunale.

IV – ANNEXES

PRESENTATION CROISEE PAR FONCTION – VUE D'ENSEMBLE

IV

A1

Art. (1)	Libellé	01 Opérations non ventilables	0 Services généraux administrat° publiques	1 Sécurité et salubrité publiques	2 Enseignement - Formation	3 Culture	4 Sport et jeunesse	5 Interventions sociales et santé	6 Famille	7 Logement	8 Aménagt et services urbains, environnement	9 Action économique	TOTAL
----------	---------	----------------------------------------	--------------------------------------------------------	--------------------------------------------	----------------------------------	--------------	---------------------------	--------------------------------------------	--------------	---------------	-------------------------------------------------------	---------------------------	-------

INVESTISSEMENT

DEPENSES

Total dépenses investissement		1 960 106	688 811	185 143	2 198 525	22 849	1 020 000	0	70 490	0	2 559 522	0	8 705 446
Dépenses réelles		1 954 106	688 811	185 143	2 198 525	22 849	1 020 000	0	70 490	0	2 559 522	0	8 699 446
010	Stocks	0	0	0	0	0	0	0	0	0	0	0	0
020	Dépenses imprévues	100 000	0	0	0	0	0	0	0	0	0	0	100 000
10	Dotations, fonds divers et réserves	0	0	0	0	0	0	0	0	0	0	0	0
13	Subventions d'investissement	0	0	0	0	0	0	0	0	0	0	0	0
16	Emprunts et dettes assimilées	1 585 919	0	0	0	0	0	0	0	0	0	0	1 585 919
18	Compte de liaison : affectat° (BA,régie)	0	0	0	0	0	0	0	0	0	0	0	0
20	Immobilisations incorporelles	0	91 018	0	0	0	0	0	0	0	0	0	91 018
204	Subventions d'équipement versées	0	0	0	0	0	0	0	0	0	0	0	0
21	Immobilisations corporelles	268 188	597 793	185 143	1 971 140	22 849	521 786	0	70 490	0	1 301 742	0	4 939 130
22	Immobilisations reçues en affectation	0	0	0	0	0	0	0	0	0	0	0	0
23	Immobilisations en cours	0	0	0	227 385	0	498 214	0	0	0	1 257 780	0	1 983 379
26	Participat° et créances rattachées	0	0	0	0	0	0	0	0	0	0	0	0
27	Autres immobilisations financières	0	0	0	0	0	0	0	0	0	0	0	0
Opérations d'équipement		0	0	0	0	0	0	0	0	0	0	0	0
Opérations pour compte de tiers		0	0	0	0	0	0	0	0	0	0	0	0
<i>Dépenses d'ordre</i>		<i>6 000</i>	<i>0</i>	<i>0</i>	<i>0</i>	<i>0</i>	<i>0</i>	<i>0</i>	<i>0</i>	<i>0</i>	<i>0</i>	<i>0</i>	<i>6 000</i>
040	<i>Opérat° ordre transfert entre sections</i>	<i>6 000</i>	<i>0</i>	<i>0</i>	<i>0</i>	<i>0</i>	<i>0</i>	<i>0</i>	<i>0</i>	<i>0</i>	<i>0</i>	<i>0</i>	<i>6 000</i>
041	<i>Opérations patrimoniales</i>	<i>0</i>	<i>0</i>	<i>0</i>	<i>0</i>	<i>0</i>	<i>0</i>	<i>0</i>	<i>0</i>	<i>0</i>	<i>0</i>	<i>0</i>	<i>0</i>

RECETTES

Total recettes investissement		7 679 357	125 669	0	0	0	0	0	0	250 000	0	0	8 055 026
Recettes réelles		3 903 130	125 669	0	0	0	0	0	0	250 000	0	0	4 278 798
010	Stocks	0	0	0	0	0	0	0	0	0	0	0	0

VILLE DE CHAMPS SUR MARNE - 14BUDGET PRINCIPAL - BP - 2019

Art. (1)	Libellé	01 Opérations non ventilables	0 Services généraux administrat° publiques	1 Sécurité et salubrité publiques	2 Enseignement - Formation	3 Culture	4 Sport et jeunesse	5 Interventions sociales et santé	6 Famille	7 Logement	8 Aménagt et services urbains, environnem	9 Action économique	TOTAL
024	Produits des cessions d'immobilisations	0	0	0	0	0	0	0	0	0	0	0	0
10	Dotations, fonds divers et réserves	2 370 760	0	0	0	0	0	0	0	0	0	0	2 370 760
13	Subventions d'investissement	231 870	125 669	0	0	0	0	0	0	250 000	0	0	607 538
16	Emprunts et dettes assimilées	1 300 500	0	0	0	0	0	0	0	0	0	0	1 300 500
18	Compte de liaison : affectat° (BA,régie)	0	0	0	0	0	0	0	0	0	0	0	0
20	Immobilisations incorporelles	0	0	0	0	0	0	0	0	0	0	0	0
204	Subventions d'équipement versées	0	0	0	0	0	0	0	0	0	0	0	0
21	Immobilisations corporelles	0	0	0	0	0	0	0	0	0	0	0	0
22	Immobilisations reçues en affectation	0	0	0	0	0	0	0	0	0	0	0	0
23	Immobilisations en cours	0	0	0	0	0	0	0	0	0	0	0	0
26	Participat° et créances rattachées	0	0	0	0	0	0	0	0	0	0	0	0
27	Autres immobilisations financières	0	0	0	0	0	0	0	0	0	0	0	0
	Opérations pour compte de tiers	0	0	0	0	0	0	0	0	0	0	0	0
	<i>Recettes d'ordre</i>	<i>3 776 228</i>	<i>0</i>	<i>0</i>	<i>0</i>	<i>0</i>	<i>0</i>	<i>0</i>	<i>0</i>	<i>0</i>	<i>0</i>	<i>0</i>	<i>3 776 228</i>
021	<i>Virement de la sect° de fonctionnement</i>	<i>2 316 698</i>	<i>0</i>	<i>0</i>	<i>0</i>	<i>0</i>	<i>0</i>	<i>0</i>	<i>0</i>	<i>0</i>	<i>0</i>	<i>0</i>	<i>2 316 698</i>
040	<i>Opérat° ordre transfert entre sections</i>	<i>1 459 530</i>	<i>0</i>	<i>0</i>	<i>0</i>	<i>0</i>	<i>0</i>	<i>0</i>	<i>0</i>	<i>0</i>	<i>0</i>	<i>0</i>	<i>1 459 530</i>
041	<i>Opérations patrimoniales</i>	<i>0</i>	<i>0</i>	<i>0</i>	<i>0</i>	<i>0</i>	<i>0</i>	<i>0</i>	<i>0</i>	<i>0</i>	<i>0</i>	<i>0</i>	<i>0</i>

FONCTIONNEMENT

DEPENSES													
Total dépenses de fonctionnement		4 298 910	9 111 036	100 007	8 072 754	728 590	6 600 861	388 287	4 440 066	163 270	2 175 661	10 000	36 089 441
Dépenses réelles		522 682	9 111 036	100 007	8 072 754	728 590	6 600 861	388 287	4 440 066	163 270	2 175 661	10 000	32 313 213
011	Charges à caractère général	102 674	2 694 945	0	2 596 774	261 461	896 742	3 194	528 382	0	1 222 290	10 000	8 316 463
012	Charges de personnel, frais assimilés	2 800	5 601 056	100 007	5 352 963	429 229	5 158 821	334 092	3 907 185	163 120	953 370	0	22 002 644
014	Atténuations de produits	0	0	0	0	0	0	0	0	0	0	0	0
022	Dépenses imprévues	200 443	0	0	0	0	0	0	0	0	0	0	200 443
65	Autres charges de gestion courante	178 000	450 734	0	110 757	37 900	538 297	51 000	4 500	150	0	0	1 371 338
656	Frais fonctionnement des groupes d'élus	0	0	0	0	0	0	0	0	0	0	0	0

VILLE DE CHAMPS SUR MARNE - 14BUDGET PRINCIPAL - BP - 2019

Art. (1)	Libellé	01 Opérations non ventilables	0 Services généraux administrat° publiques	1 Sécurité et salubrité publiques	2 Enseignement - Formation	3 Culture	4 Sport et jeunesse	5 Interventions sociales et santé	6 Famille	7 Logement	8 Aménagt et services urbains, environnem	9 Action économique	TOTAL
66	Charges financières	-23 234	358 000	0	0	0	0	0	0	0	0	0	334 766
67	Charges exceptionnelles	2 000	6 300	0	12 260	0	7 000	0	0	0	0	0	27 560
68	Dot. aux amortissements et provisions	60 000	0	0	0	0	0	0	0	0	0	0	60 000
<i>Dépenses d'ordre</i>		<i>3 776 228</i>	<i>0</i>	<i>0</i>	<i>0</i>	<i>0</i>	<i>0</i>	<i>0</i>	<i>0</i>	<i>0</i>	<i>0</i>	<i>0</i>	<i>3 776 228</i>
023	<i>Virement à la section d'investissement</i>	<i>2 316 698</i>	<i>0</i>	<i>0</i>	<i>0</i>	<i>0</i>	<i>0</i>	<i>0</i>	<i>0</i>	<i>0</i>	<i>0</i>	<i>0</i>	<i>2 316 698</i>
042	<i>Opérat° ordre transfert entre sections</i>	<i>1 459 530</i>	<i>0</i>	<i>0</i>	<i>0</i>	<i>0</i>	<i>0</i>	<i>0</i>	<i>0</i>	<i>0</i>	<i>0</i>	<i>0</i>	<i>1 459 530</i>
043	<i>Opérat° ordre intérieur de la section</i>	<i>0</i>	<i>0</i>	<i>0</i>	<i>0</i>	<i>0</i>	<i>0</i>	<i>0</i>	<i>0</i>	<i>0</i>	<i>0</i>	<i>0</i>	<i>0</i>

RECETTES													
Total recettes de fonctionnement		28 231 913	482 697	0	1 054 500	44 100	1 023 247	3 700	2 368 548	0	113 000	0	33 321 705
Recettes réelles		28 225 913	482 697	0	1 054 500	44 100	1 023 247	3 700	2 368 548	0	113 000	0	33 315 705
013	Atténuations de charges	0	312 000	0	0	0	0	0	0	0	0	0	312 000
70	Produits des services, du domaine, vente	0	37 550	0	965 000	19 100	697 836	0	690 500	0	93 000	0	2 502 986
73	Impôts et taxes	23 435 451	0	0	0	0	0	0	0	0	17 000	0	23 452 451
74	Dotations et participations	4 658 942	125 614	0	85 500	0	316 411	0	1 678 048	0	3 000	0	6 867 515
75	Autres produits de gestion courante	100 520	7 233	0	4 000	25 000	9 000	3 700	0	0	0	0	149 453
76	Produits financiers	0	0	0	0	0	0	0	0	0	0	0	0
77	Produits exceptionnels	1 000	300	0	0	0	0	0	0	0	0	0	1 300
78	Reprise sur amortissements et provisions	30 000	0	0	0	0	0	0	0	0	0	0	30 000
<i>Recettes d'ordre</i>		<i>6 000</i>	<i>0</i>	<i>0</i>	<i>0</i>	<i>0</i>	<i>0</i>	<i>0</i>	<i>0</i>	<i>0</i>	<i>0</i>	<i>0</i>	<i>6 000</i>
042	<i>Opérat° ordre transfert entre sections</i>	<i>6 000</i>	<i>0</i>	<i>0</i>	<i>0</i>	<i>0</i>	<i>0</i>	<i>0</i>	<i>0</i>	<i>0</i>	<i>0</i>	<i>0</i>	<i>6 000</i>
043	<i>Opérat° ordre intérieur de la section</i>	<i>0</i>	<i>0</i>	<i>0</i>	<i>0</i>	<i>0</i>	<i>0</i>	<i>0</i>	<i>0</i>	<i>0</i>	<i>0</i>	<i>0</i>	<i>0</i>

(1) Pour le croisement par nature, le détail est fait selon le niveau de vote choisi par l'assemblée délibérante (chapitre, article ou article spécialisé).

IV – ANNEXES	IV
ELEMENTS DU BILAN PRESENTATION CROISEE PAR FONCTION – DETAIL FONCTIONNEMENT	A1.1

FONCTION 0 – Services généraux des administrations publiques locales

(1)	Libellé	01 Opérations non ventilables	02 Administration générale	03 Justice	04 Coopérat° décentralisée, act° européen.	Total
DEPENSES (2)		4 298 909,71	9 108 935,71	2 000,00	100,00	13 409 945,42
Dépenses de l'exercice		4 298 909,71	9 108 935,71	2 000,00	100,00	13 409 945,42
011	Charges à caractère général	102 673,60	2 692 945,42	2 000,00	0,00	2 797 619,02
012	Charges de personnel, frais assimilés	2 800,00	5 601 056,17	0,00	0,00	5 603 856,17
014	Atténuations de produits	0,00	0,00	0,00	0,00	0,00
022	Dépenses imprévues	200 442,75	0,00	0,00	0,00	200 442,75
023	Virement à la section d'investissement	2 316 697,77	0,00	0,00	0,00	2 316 697,77
042	Opérat° ordre transfert entre sections	1 459 530,00	0,00	0,00	0,00	1 459 530,00
043	Opérat° ordre intérieur de la section	0,00	0,00	0,00	0,00	0,00
65	Autres charges de gestion courante	178 000,00	450 634,12	0,00	100,00	628 734,12
656	Frais fonctionnement des groupes d'élus	0,00	0,00	0,00	0,00	0,00
66	Charges financières	-23 234,41	358 000,00	0,00	0,00	334 765,59
67	Charges exceptionnelles	2 000,00	6 300,00	0,00	0,00	8 300,00
68	Dot. aux amortissements et provisions	60 000,00	0,00	0,00	0,00	60 000,00
Restes à réaliser – reports		0,00	0,00	0,00	0,00	0,00
RECETTES (2)		30 999 648,29	482 697,00	0,00	0,00	31 482 345,29
Recettes de l'exercice		28 231 913,00	482 697,00	0,00	0,00	28 714 610,00
013	Atténuations de charges	0,00	312 000,00	0,00	0,00	312 000,00
042	Opérat° ordre transfert entre sections	6 000,00	0,00	0,00	0,00	6 000,00
043	Opérat° ordre intérieur de la section	0,00	0,00	0,00	0,00	0,00
70	Produits des services, du domaine, vente	0,00	37 550,00	0,00	0,00	37 550,00
73	Impôts et taxes	23 435 451,00	0,00	0,00	0,00	23 435 451,00
74	Dotations et participations	4 658 942,00	125 614,00	0,00	0,00	4 784 556,00
75	Autres produits de gestion courante	100 520,00	7 233,00	0,00	0,00	107 753,00
76	Produits financiers	0,00	0,00	0,00	0,00	0,00
77	Produits exceptionnels	1 000,00	300,00	0,00	0,00	1 300,00
78	Reprise sur amortissements et provisions	30 000,00	0,00	0,00	0,00	30 000,00
Restes à réaliser – reports		2 767 735,29	0,00	0,00	0,00	2 767 735,29

VILLE DE CHAMPS SUR MARNE - 14BUDGET PRINCIPAL - BP - 2019

(1)	Libellé	01 Opérations non ventilables	02 Administration générale	03 Justice	04 Coopérat° décentralisée, act° européen.	Total
SOLDE (2)		26 700 738,58	-8 626 238,71	-2 000,00	-100,00	18 072 399,87

(1)	Libellé	Sous-fonction 02						Sous-fonction 04		
		020 Administrat° générale collectivité	021 Assemblée locale	022 Administration générale de l'état	023 Information, communication, publicité	024 Fêtes et cérémonies	025 Aides aux assoc. (non classées ailleurs)	026 Cimetières et pompes funèbres	041 Subvention globale	048 Autres act° de coopérat° décentralisée
DEPENSES (2)		8 336 130,00	316 312,24	8 550,00	366 093,47	0,00	54 350,00	27 500,00	0,00	0,00
Dépenses de l'exercice		8 336 130,00	316 312,24	8 550,00	366 093,47	0,00	54 350,00	27 500,00	0,00	0,00
011	Charges à caractère général	2 439 768,42	150,00	5 550,00	178 000,00	0,00	41 977,00	27 500,00	0,00	0,00
012	Charges de personnel, frais assimilés	5 374 057,94	38 904,76	0,00	188 093,47	0,00	0,00	0,00	0,00	0,00
014	Atténuations de produits	0,00	0,00	0,00	0,00	0,00	0,00	0,00	0,00	0,00
022	Dépenses imprévues	0,00	0,00	0,00	0,00	0,00	0,00	0,00	0,00	0,00
023	Virement à la section d'investissement	0,00	0,00	0,00	0,00	0,00	0,00	0,00	0,00	0,00
042	Opérat° ordre transfert entre sections	0,00	0,00	0,00	0,00	0,00	0,00	0,00	0,00	0,00
043	Opérat° ordre intérieur de la section	0,00	0,00	0,00	0,00	0,00	0,00	0,00	0,00	0,00
65	Autres charges de gestion courante	158 003,64	277 257,48	3 000,00	0,00	0,00	12 373,00	0,00	0,00	0,00
656	Frais fonctionnement des groupes d'élus	0,00	0,00	0,00	0,00	0,00	0,00	0,00	0,00	0,00
66	Charges financières	358 000,00	0,00	0,00	0,00	0,00	0,00	0,00	0,00	0,00
67	Charges exceptionnelles	6 300,00	0,00	0,00	0,00	0,00	0,00	0,00	0,00	0,00
68	Dot. aux amortissements et provisions	0,00	0,00	0,00	0,00	0,00	0,00	0,00	0,00	0,00
Restes à réaliser – reports		0,00	0,00	0,00	0,00	0,00	0,00	0,00	0,00	0,00
RECETTES (2)		457 433,00	0,00	4 614,00	0,00	0,00	0,00	20 650,00	0,00	0,00
Recettes de l'exercice		457 433,00	0,00	4 614,00	0,00	0,00	0,00	20 650,00	0,00	0,00
013	Atténuations de charges	312 000,00	0,00	0,00	0,00	0,00	0,00	0,00	0,00	0,00
042	Opérat° ordre transfert entre sections	0,00	0,00	0,00	0,00	0,00	0,00	0,00	0,00	0,00
043	Opérat° ordre intérieur de la section	0,00	0,00	0,00	0,00	0,00	0,00	0,00	0,00	0,00
70	Produits des services, du domaine, vente	16 900,00	0,00	0,00	0,00	0,00	0,00	20 650,00	0,00	0,00
73	Impôts et taxes	0,00	0,00	0,00	0,00	0,00	0,00	0,00	0,00	0,00

VILLE DE CHAMPS SUR MARNE - 14BUDGET PRINCIPAL - BP - 2019

(1)	Libellé	Sous-fonction 02						Sous-fonction 04	
		020 Administrat° générale collectivité	021 Assemblée locale	022 Administration générale de l'état	023 Information, communication, publicité	024 Fêtes et cérémonies	025 Aides aux assoc. (non classées ailleurs)	026 Cimetières et pompes funèbres	041 Subvention globale
74	Dotations et participations	121 000,00	0,00	4 614,00	0,00	0,00	0,00	0,00	0,00
75	Autres produits de gestion courante	7 233,00	0,00	0,00	0,00	0,00	0,00	0,00	0,00
76	Produits financiers	0,00	0,00	0,00	0,00	0,00	0,00	0,00	0,00
77	Produits exceptionnels	300,00	0,00	0,00	0,00	0,00	0,00	0,00	0,00
78	Reprise sur amortissements et provisions	0,00	0,00	0,00	0,00	0,00	0,00	0,00	0,00
Restes à réaliser – reports		0,00	0,00	0,00	0,00	0,00	0,00	0,00	0,00
SOLDE (2)		-7 878 697,00	-316 312,24	-3 936,00	-366 093,47	0,00	-54 350,00	-6 850,00	0,00

(1) Pour le croisement par nature, le détail est fait selon le niveau de vote choisi par l'assemblée délibérante (chapitre, article ou article spécialisé).

(2) Le solde correspond à la différence entre les recettes et les dépenses. Les dépenses et les recettes correspondent à la somme des dépenses et des recettes de l'exercice ainsi que des restes à réaliser et des reports (lignes budgétaires 001 et 002). Les lignes reports 001 et 002 apparaissent à la colonne 01-Non ventilables.

IV – ANNEXES	IV
ELEMENTS DU BILAN PRESENTATION CROISEE PAR FONCTION – DETAIL FONCTIONNEMENT	A1.1

FONCTION 1 – Sécurité et salubrité publiques

(1)	Libellé	11 Sécurité intérieure	12 Hygiène et salubrité publique	Total
DEPENSES (2)		100 007,42	0,00	100 007,42
Dépenses de l'exercice		100 007,42	0,00	100 007,42
011	Charges à caractère général	0,00	0,00	0,00
012	Charges de personnel, frais assimilés	100 007,42	0,00	100 007,42
014	Atténuations de produits	0,00	0,00	0,00
022	Dépenses imprévues	0,00	0,00	0,00
023	<i>Virement à la section d'investissement</i>	0,00	0,00	0,00
042	<i>Opérat° ordre transfert entre sections</i>	0,00	0,00	0,00
043	<i>Opérat° ordre intérieur de la section</i>	0,00	0,00	0,00
65	Autres charges de gestion courante	0,00	0,00	0,00
656	Frais fonctionnement des groupes d'élus	0,00	0,00	0,00
66	Charges financières	0,00	0,00	0,00
67	Charges exceptionnelles	0,00	0,00	0,00
68	Dot. aux amortissements et provisions	0,00	0,00	0,00
Restes à réaliser – reports		0,00	0,00	0,00
RECETTES (2)		0,00	0,00	0,00
Recettes de l'exercice		0,00	0,00	0,00
013	Atténuations de charges	0,00	0,00	0,00
042	<i>Opérat° ordre transfert entre sections</i>	0,00	0,00	0,00
043	<i>Opérat° ordre intérieur de la section</i>	0,00	0,00	0,00
70	Produits des services, du domaine, vente	0,00	0,00	0,00
73	Impôts et taxes	0,00	0,00	0,00
74	Dotations et participations	0,00	0,00	0,00
75	Autres produits de gestion courante	0,00	0,00	0,00
76	Produits financiers	0,00	0,00	0,00
77	Produits exceptionnels	0,00	0,00	0,00
78	Reprise sur amortissements et provisions	0,00	0,00	0,00
Restes à réaliser – reports		0,00	0,00	0,00
SOLDE (2)		-100 007,42	0,00	-100 007,42

VILLE DE CHAMPS SUR MARNE - 14BUDGET PRINCIPAL - BP - 2019

(1)	Libellé	Sous-fonction 11				
		110 Services communs	111 Police nationale	112 Police municipale	113 Pompiers, incendies et secours	114 Autres services de protection civile
DEPENSES (2)		100 007,42	0,00	0,00	0,00	0,00
Dépenses de l'exercice		100 007,42	0,00	0,00	0,00	0,00
011	Charges à caractère général	0,00	0,00	0,00	0,00	0,00
012	Charges de personnel, frais assimilés	100 007,42	0,00	0,00	0,00	0,00
014	Atténuations de produits	0,00	0,00	0,00	0,00	0,00
022	Dépenses imprévues	0,00	0,00	0,00	0,00	0,00
023	<i>Virement à la section d'investissement</i>	0,00	0,00	0,00	0,00	0,00
042	<i>Opérat° ordre transfert entre sections</i>	0,00	0,00	0,00	0,00	0,00
043	<i>Opérat° ordre intérieur de la section</i>	0,00	0,00	0,00	0,00	0,00
65	Autres charges de gestion courante	0,00	0,00	0,00	0,00	0,00
656	Frais fonctionnement des groupes d'élus	0,00	0,00	0,00	0,00	0,00
66	Charges financières	0,00	0,00	0,00	0,00	0,00
67	Charges exceptionnelles	0,00	0,00	0,00	0,00	0,00
68	Dot. aux amortissements et provisions	0,00	0,00	0,00	0,00	0,00
Restes à réaliser – reports		0,00	0,00	0,00	0,00	0,00
RECETTES (2)		0,00	0,00	0,00	0,00	0,00
Recettes de l'exercice		0,00	0,00	0,00	0,00	0,00
013	Atténuations de charges	0,00	0,00	0,00	0,00	0,00
042	<i>Opérat° ordre transfert entre sections</i>	0,00	0,00	0,00	0,00	0,00
043	<i>Opérat° ordre intérieur de la section</i>	0,00	0,00	0,00	0,00	0,00
70	Produits des services, du domaine, vente	0,00	0,00	0,00	0,00	0,00
73	Impôts et taxes	0,00	0,00	0,00	0,00	0,00
74	Dotations et participations	0,00	0,00	0,00	0,00	0,00
75	Autres produits de gestion courante	0,00	0,00	0,00	0,00	0,00
76	Produits financiers	0,00	0,00	0,00	0,00	0,00
77	Produits exceptionnels	0,00	0,00	0,00	0,00	0,00
78	Reprise sur amortissements et provisions	0,00	0,00	0,00	0,00	0,00
Restes à réaliser – reports		0,00	0,00	0,00	0,00	0,00
SOLDE (2)		-100 007,42	0,00	0,00	0,00	0,00

(1) Pour le croisement par nature, le détail est fait selon le niveau de vote choisi par l'assemblée délibérante (chapitre, article ou article spécialisé).

(2) Le solde correspond à la différence entre les recettes et les dépenses. Les dépenses et les recettes correspondent à la somme des dépenses et des recettes de l'exercice ainsi que des restes à réaliser et des reports (lignes budgétaires 001 et 002). Les lignes reports 001 et 002 apparaissent à la colonne 01-Non ventilables.

IV – ANNEXES	IV
ELEMENTS DU BILAN PRESENTATION CROISEE PAR FONCTION – DETAIL FONCTIONNEMENT	A1.1

FONCTION 2 – Enseignement - Formation

(1)	Libellé	20 Services communs	21 Enseignement du premier degré	22 Enseignement du deuxième degré	23 Enseignement supérieur	24 Formation continue	25 Services annexes de l'enseignement	Total
	DEPENSES (2)	1 504 585,33	5 201 599,64	0,00	0,00	0,00	1 366 569,00	8 072 753,97
	Dépenses de l'exercice	1 504 585,33	5 201 599,64	0,00	0,00	0,00	1 366 569,00	8 072 753,97
011	Charges à caractère général	145 356,63	1 178 001,80	0,00	0,00	0,00	1 273 416,00	2 596 774,43
012	Charges de personnel, frais assimilés	1 359 228,70	3 993 733,84	0,00	0,00	0,00	0,00	5 352 962,54
014	Atténuations de produits	0,00	0,00	0,00	0,00	0,00	0,00	0,00
022	Dépenses imprévues	0,00	0,00	0,00	0,00	0,00	0,00	0,00
023	Virement à la section d'investissement	0,00	0,00	0,00	0,00	0,00	0,00	0,00
042	Opérat° ordre transfert entre sections	0,00	0,00	0,00	0,00	0,00	0,00	0,00
043	Opérat° ordre intérieur de la section	0,00	0,00	0,00	0,00	0,00	0,00	0,00
65	Autres charges de gestion courante	0,00	17 604,00	0,00	0,00	0,00	93 153,00	110 757,00
656	Frais fonctionnement des groupes d'élus	0,00	0,00	0,00	0,00	0,00	0,00	0,00
66	Charges financières	0,00	0,00	0,00	0,00	0,00	0,00	0,00
67	Charges exceptionnelles	0,00	12 260,00	0,00	0,00	0,00	0,00	12 260,00
68	Dot. aux amortissements et provisions	0,00	0,00	0,00	0,00	0,00	0,00	0,00
	Restes à réaliser – reports	0,00	0,00	0,00	0,00	0,00	0,00	0,00
	RECETTES (2)	0,00	74 500,00	0,00	0,00	0,00	980 000,00	1 054 500,00
	Recettes de l'exercice	0,00	74 500,00	0,00	0,00	0,00	980 000,00	1 054 500,00
013	Atténuations de charges	0,00	0,00	0,00	0,00	0,00	0,00	0,00
042	Opérat° ordre transfert entre sections	0,00	0,00	0,00	0,00	0,00	0,00	0,00
043	Opérat° ordre intérieur de la section	0,00	0,00	0,00	0,00	0,00	0,00	0,00
70	Produits des services, du domaine, vente	0,00	40 000,00	0,00	0,00	0,00	925 000,00	965 000,00
73	Impôts et taxes	0,00	0,00	0,00	0,00	0,00	0,00	0,00
74	Dotations et participations	0,00	30 500,00	0,00	0,00	0,00	55 000,00	85 500,00

VILLE DE CHAMPS SUR MARNE - 14BUDGET PRINCIPAL - BP - 2019

(1)	Libellé	20 Services communs	21 Enseignement du premier degré	22 Enseignement du deuxième degré	23 Enseignement supérieur	24 Formation continue	25 Services annexes de l'enseignement	Total
75	Autres produits de gestion courante	0,00	4 000,00	0,00	0,00	0,00	0,00	4 000,00
76	Produits financiers	0,00	0,00	0,00	0,00	0,00	0,00	0,00
77	Produits exceptionnels	0,00	0,00	0,00	0,00	0,00	0,00	0,00
78	Reprise sur amortissements et provisions	0,00	0,00	0,00	0,00	0,00	0,00	0,00
Restes à réaliser – reports		0,00	0,00	0,00	0,00	0,00	0,00	0,00
SOLDE (2)		-1 504 585,33	-5 127 099,64	0,00	0,00	0,00	-386 569,00	-7 018 253,97

(1)	Libellé	Sous-fonction 21			Sous-fonction 25				
		211 Ecoles maternelles	212 Ecoles primaires	213 Classes regroupées	251 Hébergement et restauration scolaire	252 Transports scolaires	253 Sport scolaire	254 Médecine scolaire	255 Classes de découverte et autres services
DEPENSES (2)		1 586 690,08	2 766 148,56	848 761,00	1 095 290,00	0,00	0,00	0,00	271 279,00
Dépenses de l'exercice		1 586 690,08	2 766 148,56	848 761,00	1 095 290,00	0,00	0,00	0,00	271 279,00
011	Charges à caractère général	153 285,00	175 955,80	848 761,00	1 095 290,00	0,00	0,00	0,00	178 126,00
012	Charges de personnel, frais assimilés	1 424 067,08	2 569 666,76	0,00	0,00	0,00	0,00	0,00	0,00
014	Atténuations de produits	0,00	0,00	0,00	0,00	0,00	0,00	0,00	0,00
022	Dépenses imprévues	0,00	0,00	0,00	0,00	0,00	0,00	0,00	0,00
023	<i>Virement à la section d'investissement</i>	<i>0,00</i>	<i>0,00</i>	<i>0,00</i>	<i>0,00</i>	<i>0,00</i>	<i>0,00</i>	<i>0,00</i>	<i>0,00</i>
042	<i>Opérat° ordre transfert entre sections</i>	<i>0,00</i>	<i>0,00</i>	<i>0,00</i>	<i>0,00</i>	<i>0,00</i>	<i>0,00</i>	<i>0,00</i>	<i>0,00</i>
043	<i>Opérat° ordre intérieur de la section</i>	<i>0,00</i>	<i>0,00</i>	<i>0,00</i>	<i>0,00</i>	<i>0,00</i>	<i>0,00</i>	<i>0,00</i>	<i>0,00</i>
65	Autres charges de gestion courante	3 878,00	13 726,00	0,00	0,00	0,00	0,00	0,00	93 153,00
656	Frais fonctionnement des groupes d'élus	0,00	0,00	0,00	0,00	0,00	0,00	0,00	0,00
66	Charges financières	0,00	0,00	0,00	0,00	0,00	0,00	0,00	0,00
67	Charges exceptionnelles	5 460,00	6 800,00	0,00	0,00	0,00	0,00	0,00	0,00
68	Dot. aux amortissements et provisions	0,00	0,00	0,00	0,00	0,00	0,00	0,00	0,00
Restes à réaliser – reports		0,00	0,00	0,00	0,00	0,00	0,00	0,00	0,00
RECETTES (2)		11 050,00	63 450,00	0,00	882 000,00	0,00	0,00	0,00	98 000,00
Recettes de l'exercice		11 050,00	63 450,00	0,00	882 000,00	0,00	0,00	0,00	98 000,00
013	Atténuations de charges	0,00	0,00	0,00	0,00	0,00	0,00	0,00	0,00
042	<i>Opérat° ordre transfert entre sections</i>	<i>0,00</i>	<i>0,00</i>	<i>0,00</i>	<i>0,00</i>	<i>0,00</i>	<i>0,00</i>	<i>0,00</i>	<i>0,00</i>
043	<i>Opérat° ordre intérieur de la section</i>	<i>0,00</i>	<i>0,00</i>	<i>0,00</i>	<i>0,00</i>	<i>0,00</i>	<i>0,00</i>	<i>0,00</i>	<i>0,00</i>
70	Produits des services, du domaine, vente	0,00	40 000,00	0,00	832 000,00	0,00	0,00	0,00	93 000,00
73	Impôts et taxes	0,00	0,00	0,00	0,00	0,00	0,00	0,00	0,00
74	Dotations et participations	7 050,00	23 450,00	0,00	50 000,00	0,00	0,00	0,00	5 000,00
75	Autres produits de gestion courante	4 000,00	0,00	0,00	0,00	0,00	0,00	0,00	0,00

VILLE DE CHAMPS SUR MARNE - 14BUDGET PRINCIPAL - BP - 2019

(1)	Libellé	Sous-fonction 21			Sous-fonction 25				
		211 Ecoles maternelles	212 Ecoles primaires	213 Classes regroupées	251 Hébergement et restauration scolaire	252 Transports scolaires	253 Sport scolaire	254 Médecine scolaire	255 Classes de découverte et autres services
76	Produits financiers	0,00	0,00	0,00	0,00	0,00	0,00	0,00	0,00
77	Produits exceptionnels	0,00	0,00	0,00	0,00	0,00	0,00	0,00	0,00
78	Reprise sur amortissements et provisions	0,00	0,00	0,00	0,00	0,00	0,00	0,00	0,00
	Restes à réaliser – reports	0,00	0,00	0,00	0,00	0,00	0,00	0,00	0,00
	SOLDE (2)	-1 575 640,08	-2 702 698,56	-848 761,00	-213 290,00	0,00	0,00	0,00	-173 279,00

(1) Pour le croisement par nature, le détail est fait selon le niveau de vote choisi par l'assemblée délibérante (chapitre, article ou article spécialisé).

(2) Le solde correspond à la différence entre les recettes et les dépenses. Les dépenses et les recettes correspondent à la somme des dépenses et des recettes de l'exercice ainsi que des restes à réaliser et des reports (lignes budgétaires 001 et 002). Les lignes reports 001 et 002 apparaissent à la colonne 01-Non ventilables.

IV – ANNEXES	IV
ELEMENTS DU BILAN PRESENTATION CROISEE PAR FONCTION – DETAIL FONCTIONNEMENT	A1.1

FONCTION 3 – Culture

(1)	Libellé	30 Services communs	31 Expression artistique	32 Conservation et diffusion des patrimoine	33 Action culturelle	Total
DEPENSES (2)		100 085,75	291 182,88	94 136,93	243 184,00	728 589,56
Dépenses de l'exercice		100 085,75	291 182,88	94 136,93	243 184,00	728 589,56
011	Charges à caractère général	12 450,00	16 131,66	25,25	232 854,00	261 460,91
012	Charges de personnel, frais assimilés	87 215,75	248 401,22	93 611,68	0,00	429 228,65
014	Atténuations de produits	0,00	0,00	0,00	0,00	0,00
022	Dépenses imprévues	0,00	0,00	0,00	0,00	0,00
023	<i>Virement à la section d'investissement</i>	0,00	0,00	0,00	0,00	0,00
042	<i>Opérat° ordre transfert entre sections</i>	0,00	0,00	0,00	0,00	0,00
043	<i>Opérat° ordre intérieur de la section</i>	0,00	0,00	0,00	0,00	0,00
65	Autres charges de gestion courante	420,00	26 650,00	500,00	10 330,00	37 900,00
656	Frais fonctionnement des groupes d'élus	0,00	0,00	0,00	0,00	0,00
66	Charges financières	0,00	0,00	0,00	0,00	0,00
67	Charges exceptionnelles	0,00	0,00	0,00	0,00	0,00
68	Dot. aux amortissements et provisions	0,00	0,00	0,00	0,00	0,00
Restes à réaliser – reports		0,00	0,00	0,00	0,00	0,00
RECETTES (2)		0,00	16 500,00	0,00	27 600,00	44 100,00
Recettes de l'exercice		0,00	16 500,00	0,00	27 600,00	44 100,00
013	Atténuations de charges	0,00	0,00	0,00	0,00	0,00
042	<i>Opérat° ordre transfert entre sections</i>	0,00	0,00	0,00	0,00	0,00
043	<i>Opérat° ordre intérieur de la section</i>	0,00	0,00	0,00	0,00	0,00
70	Produits des services, du domaine, vente	0,00	16 500,00	0,00	2 600,00	19 100,00
73	Impôts et taxes	0,00	0,00	0,00	0,00	0,00
74	Dotations et participations	0,00	0,00	0,00	0,00	0,00
75	Autres produits de gestion courante	0,00	0,00	0,00	25 000,00	25 000,00
76	Produits financiers	0,00	0,00	0,00	0,00	0,00
77	Produits exceptionnels	0,00	0,00	0,00	0,00	0,00
78	Reprise sur amortissements et provisions	0,00	0,00	0,00	0,00	0,00
Restes à réaliser – reports		0,00	0,00	0,00	0,00	0,00

VILLE DE CHAMPS SUR MARNE - 14BUDGET PRINCIPAL - BP - 2019

(1)	Libellé	30 Services communs	31 Expression artistique	32 Conservation et diffusion des patrimoine	33 Action culturelle	Total
SOLDE (2)		-100 085,75	-274 682,88	-94 136,93	-215 584,00	-684 489,56

(1)	Libellé	Sous-fonction 31				Sous-fonction 32			
		311 Expression musicale, lyrique et choré.	312 Arts plastiques, activités artistiques	313 Théâtres	314 Cinémas et autres salles de spectacles	321 Bibliothèques et médiathèques	322 Musées	323 Archives	324 Entretien du patrimoine culturel
DEPENSES (2)		28 038,00	132 246,56	650,00	130 248,32	0,00	0,00	93 636,93	500,00
Dépenses de l'exercice		28 038,00	132 246,56	650,00	130 248,32	0,00	0,00	93 636,93	500,00
011	Charges à caractère général	2 038,00	10 779,96	0,00	3 313,70	0,00	0,00	25,25	0,00
012	Charges de personnel, frais assimilés	0,00	121 466,60	0,00	126 934,62	0,00	0,00	93 611,68	0,00
014	Atténuations de produits	0,00	0,00	0,00	0,00	0,00	0,00	0,00	0,00
022	Dépenses imprévues	0,00	0,00	0,00	0,00	0,00	0,00	0,00	0,00
023	Virement à la section d'investissement	0,00	0,00	0,00	0,00	0,00	0,00	0,00	0,00
042	Opérat° ordre transfert entre sections	0,00	0,00	0,00	0,00	0,00	0,00	0,00	0,00
043	Opérat° ordre intérieur de la section	0,00	0,00	0,00	0,00	0,00	0,00	0,00	0,00
65	Autres charges de gestion courante	26 000,00	0,00	650,00	0,00	0,00	0,00	0,00	500,00
656	Frais fonctionnement des groupes d'élus	0,00	0,00	0,00	0,00	0,00	0,00	0,00	0,00
66	Charges financières	0,00	0,00	0,00	0,00	0,00	0,00	0,00	0,00
67	Charges exceptionnelles	0,00	0,00	0,00	0,00	0,00	0,00	0,00	0,00
68	Dot. aux amortissements et provisions	0,00	0,00	0,00	0,00	0,00	0,00	0,00	0,00
Restes à réaliser – reports		0,00	0,00	0,00	0,00	0,00	0,00	0,00	0,00
RECETTES (2)		0,00	16 500,00	0,00	0,00	0,00	0,00	0,00	0,00
Recettes de l'exercice		0,00	16 500,00	0,00	0,00	0,00	0,00	0,00	0,00
013	Atténuations de charges	0,00	0,00	0,00	0,00	0,00	0,00	0,00	0,00
042	Opérat° ordre transfert entre sections	0,00	0,00	0,00	0,00	0,00	0,00	0,00	0,00
043	Opérat° ordre intérieur de la section	0,00	0,00	0,00	0,00	0,00	0,00	0,00	0,00
70	Produits des services, du domaine, vente	0,00	16 500,00	0,00	0,00	0,00	0,00	0,00	0,00
73	Impôts et taxes	0,00	0,00	0,00	0,00	0,00	0,00	0,00	0,00
74	Dotations et participations	0,00	0,00	0,00	0,00	0,00	0,00	0,00	0,00
75	Autres produits de gestion courante	0,00	0,00	0,00	0,00	0,00	0,00	0,00	0,00
76	Produits financiers	0,00	0,00	0,00	0,00	0,00	0,00	0,00	0,00
77	Produits exceptionnels	0,00	0,00	0,00	0,00	0,00	0,00	0,00	0,00
78	Reprise sur amortissements et provisions	0,00	0,00	0,00	0,00	0,00	0,00	0,00	0,00
Restes à réaliser – reports		0,00	0,00	0,00	0,00	0,00	0,00	0,00	0,00
SOLDE (2)		-28 038,00	-115 746,56	-650,00	-130 248,32	0,00	0,00	-93 636,93	-500,00

(1) Pour le croisement par nature, le détail est fait selon le niveau de vote choisi par l'assemblée délibérante (chapitre, article ou article spécialisé).

(2) Le solde correspond à la différence entre les recettes et les dépenses. Les dépenses et les recettes correspondent à la somme des dépenses et des recettes de l'exercice ainsi que des restes à réaliser et des reports (lignes budgétaires 001 et 002). Les lignes reports 001 et 002 apparaissent à la colonne 01-Non ventilables.

IV – ANNEXES	IV
ELEMENTS DU BILAN PRESENTATION CROISEE PAR FONCTION – DETAIL FONCTIONNEMENT	A1.1

FONCTION 4 – Sport et jeunesse

(1)	Libellé	40 Services communs	41 Sports	42 Jeunesse	Total
DEPENSES (2)		459 754,58	1 093 372,22	5 047 733,76	6 600 860,56
Dépenses de l'exercice		459 754,58	1 093 372,22	5 047 733,76	6 600 860,56
011	Charges à caractère général	11 700,00	436 224,00	448 818,14	896 742,14
012	Charges de personnel, frais assimilés	448 054,58	562 208,22	4 148 558,62	5 158 821,42
014	Atténuations de produits	0,00	0,00	0,00	0,00
022	Dépenses imprévues	0,00	0,00	0,00	0,00
023	<i>Virement à la section d'investissement</i>	0,00	0,00	0,00	0,00
042	<i>Opérat° ordre transfert entre sections</i>	0,00	0,00	0,00	0,00
043	<i>Opérat° ordre intérieur de la section</i>	0,00	0,00	0,00	0,00
65	Autres charges de gestion courante	0,00	94 940,00	443 357,00	538 297,00
656	Frais fonctionnement des groupes d'élus	0,00	0,00	0,00	0,00
66	Charges financières	0,00	0,00	0,00	0,00
67	Charges exceptionnelles	0,00	0,00	7 000,00	7 000,00
68	Dot. aux amortissements et provisions	0,00	0,00	0,00	0,00
Restes à réaliser – reports		0,00	0,00	0,00	0,00
RECETTES (2)		0,00	93 000,00	930 247,41	1 023 247,41
Recettes de l'exercice		0,00	93 000,00	930 247,41	1 023 247,41
013	Atténuations de charges	0,00	0,00	0,00	0,00
042	<i>Opérat° ordre transfert entre sections</i>	0,00	0,00	0,00	0,00
043	<i>Opérat° ordre intérieur de la section</i>	0,00	0,00	0,00	0,00
70	Produits des services, du domaine, vente	0,00	29 000,00	668 836,37	697 836,37
73	Impôts et taxes	0,00	0,00	0,00	0,00
74	Dotations et participations	0,00	55 000,00	261 411,04	316 411,04
75	Autres produits de gestion courante	0,00	9 000,00	0,00	9 000,00
76	Produits financiers	0,00	0,00	0,00	0,00
77	Produits exceptionnels	0,00	0,00	0,00	0,00
78	Reprise sur amortissements et provisions	0,00	0,00	0,00	0,00
Restes à réaliser – reports		0,00	0,00	0,00	0,00
SOLDE (2)		-459 754,58	-1 000 372,22	-4 117 486,35	-5 577 613,15

VILLE DE CHAMPS SUR MARNE - 14BUDGET PRINCIPAL - BP - 2019

(1)	Libellé	Sous-fonction 41					Sous-fonction 42		
		411 Salles de sport, gymnases	412 Stades	413 Piscines	414 Autres équipements sportifs ou de loisir	415 Manifestations sportives	421 Centres de loisirs	422 Autres activités pour les jeunes	423 Colonies de vacances
DEPENSES (2)		894 091,57	179 136,65	0,00	0,00	20 144,00	3 671 877,70	1 201 856,06	174 000,00
Dépenses de l'exercice		894 091,57	179 136,65	0,00	0,00	20 144,00	3 671 877,70	1 201 856,06	174 000,00
011	Charges à caractère général	364 617,00	60 957,00	0,00	0,00	10 650,00	155 245,24	119 572,90	174 000,00
012	Charges de personnel, frais assimilés	444 028,57	118 179,65	0,00	0,00	0,00	3 510 862,46	637 696,16	0,00
014	Atténuations de produits	0,00	0,00	0,00	0,00	0,00	0,00	0,00	0,00
022	Dépenses imprévues	0,00	0,00	0,00	0,00	0,00	0,00	0,00	0,00
023	Virement à la section d'investissement	0,00	0,00	0,00	0,00	0,00	0,00	0,00	0,00
042	Opérat° ordre transfert entre sections	0,00	0,00	0,00	0,00	0,00	0,00	0,00	0,00
043	Opérat° ordre intérieur de la section	0,00	0,00	0,00	0,00	0,00	0,00	0,00	0,00
65	Autres charges de gestion courante	85 446,00	0,00	0,00	0,00	9 494,00	5 770,00	437 587,00	0,00
656	Frais fonctionnement des groupes d'élus	0,00	0,00	0,00	0,00	0,00	0,00	0,00	0,00
66	Charges financières	0,00	0,00	0,00	0,00	0,00	0,00	0,00	0,00
67	Charges exceptionnelles	0,00	0,00	0,00	0,00	0,00	0,00	7 000,00	0,00
68	Dot. aux amortissements et provisions	0,00	0,00	0,00	0,00	0,00	0,00	0,00	0,00
Restes à réaliser – reports		0,00	0,00	0,00	0,00	0,00	0,00	0,00	0,00
RECETTES (2)		93 000,00	0,00	0,00	0,00	0,00	859 091,54	22 500,00	48 655,87
Recettes de l'exercice		93 000,00	0,00	0,00	0,00	0,00	859 091,54	22 500,00	48 655,87
013	Atténuations de charges	0,00	0,00	0,00	0,00	0,00	0,00	0,00	0,00
042	Opérat° ordre transfert entre sections	0,00	0,00	0,00	0,00	0,00	0,00	0,00	0,00
043	Opérat° ordre intérieur de la section	0,00	0,00	0,00	0,00	0,00	0,00	0,00	0,00
70	Produits des services, du domaine, vente	29 000,00	0,00	0,00	0,00	0,00	625 185,00	10 500,00	33 151,37
73	Impôts et taxes	0,00	0,00	0,00	0,00	0,00	0,00	0,00	0,00
74	Dotations et participations	55 000,00	0,00	0,00	0,00	0,00	233 906,54	12 000,00	15 504,50
75	Autres produits de gestion courante	9 000,00	0,00	0,00	0,00	0,00	0,00	0,00	0,00
76	Produits financiers	0,00	0,00	0,00	0,00	0,00	0,00	0,00	0,00
77	Produits exceptionnels	0,00	0,00	0,00	0,00	0,00	0,00	0,00	0,00
78	Reprise sur amortissements et provisions	0,00	0,00	0,00	0,00	0,00	0,00	0,00	0,00
Restes à réaliser – reports		0,00	0,00	0,00	0,00	0,00	0,00	0,00	0,00
SOLDE (2)		-801 091,57	-179 136,65	0,00	0,00	-20 144,00	-2 812 786,16	-1 179 356,06	-125 344,13

(1) Pour le croisement par nature, le détail est fait selon le niveau de vote choisi par l'assemblée délibérante (chapitre, article ou article spécialisé).

(2) Le solde correspond à la différence entre les recettes et les dépenses. Les dépenses et les recettes correspondent à la somme des dépenses et des recettes de l'exercice ainsi que des restes à réaliser et des reports (lignes budgétaires 001 et 002). Les lignes reports 001 et 002 apparaissent à la colonne 01-Non ventilables.

IV – ANNEXES	IV
ELEMENTS DU BILAN PRESENTATION CROISEE PAR FONCTION – DETAIL FONCTIONNEMENT	A1.1

FONCTION 5 – Interventions sociales et santé

(1)	Libellé	51 Santé	52 Interventions sociales	Total
DEPENSES (2)		3 037,00	385 249,56	388 286,56
Dépenses de l'exercice		3 037,00	385 249,56	388 286,56
011	Charges à caractère général	3 037,00	157,22	3 194,22
012	Charges de personnel, frais assimilés	0,00	334 092,34	334 092,34
014	Atténuations de produits	0,00	0,00	0,00
022	Dépenses imprévues	0,00	0,00	0,00
023	<i>Virement à la section d'investissement</i>	0,00	0,00	0,00
042	<i>Opérat° ordre transfert entre sections</i>	0,00	0,00	0,00
043	<i>Opérat° ordre intérieur de la section</i>	0,00	0,00	0,00
65	Autres charges de gestion courante	0,00	51 000,00	51 000,00
656	Frais fonctionnement des groupes d'élus	0,00	0,00	0,00
66	Charges financières	0,00	0,00	0,00
67	Charges exceptionnelles	0,00	0,00	0,00
68	Dot. aux amortissements et provisions	0,00	0,00	0,00
Restes à réaliser – reports		0,00	0,00	0,00
RECETTES (2)		0,00	3 700,00	3 700,00
Recettes de l'exercice		0,00	3 700,00	3 700,00
013	Atténuations de charges	0,00	0,00	0,00
042	<i>Opérat° ordre transfert entre sections</i>	0,00	0,00	0,00
043	<i>Opérat° ordre intérieur de la section</i>	0,00	0,00	0,00
70	Produits des services, du domaine, vente	0,00	0,00	0,00
73	Impôts et taxes	0,00	0,00	0,00
74	Dotations et participations	0,00	0,00	0,00
75	Autres produits de gestion courante	0,00	3 700,00	3 700,00
76	Produits financiers	0,00	0,00	0,00
77	Produits exceptionnels	0,00	0,00	0,00
78	Reprise sur amortissements et provisions	0,00	0,00	0,00
Restes à réaliser – reports		0,00	0,00	0,00
SOLDE (2)		-3 037,00	-381 549,56	-384 586,56

VILLE DE CHAMPS SUR MARNE - 14BUDGET PRINCIPAL - BP - 2019

(1)	Libellé	Sous-fonction 51			Sous-fonction 52				
		510 Services communs	511 Dispensaires, autres établiss sanitaires	512 Actions de prévention sanitaire	520 Services communs	521 Services à caractère social handicapés	522 Act° pour l'enfance et l'adolescence	523 Act° pour personnes en difficulté	524 Autres services
DEPENSES (2)		0,00	1 077,00	1 960,00	334 249,56	51 000,00	0,00	0,00	0,00
Dépenses de l'exercice		0,00	1 077,00	1 960,00	334 249,56	51 000,00	0,00	0,00	0,00
011	Charges à caractère général	0,00	1 077,00	1 960,00	157,22	0,00	0,00	0,00	0,00
012	Charges de personnel, frais assimilés	0,00	0,00	0,00	334 092,34	0,00	0,00	0,00	0,00
014	Atténuations de produits	0,00	0,00	0,00	0,00	0,00	0,00	0,00	0,00
022	Dépenses imprévues	0,00	0,00	0,00	0,00	0,00	0,00	0,00	0,00
023	Virement à la section d'investissement	0,00	0,00	0,00	0,00	0,00	0,00	0,00	0,00
042	<i>Opérat° ordre transfert entre sections</i>	0,00	0,00	0,00	0,00	0,00	0,00	0,00	0,00
043	<i>Opérat° ordre intérieur de la section</i>	0,00	0,00	0,00	0,00	0,00	0,00	0,00	0,00
65	Autres charges de gestion courante	0,00	0,00	0,00	0,00	51 000,00	0,00	0,00	0,00
656	Frais fonctionnement des groupes d'élus	0,00	0,00	0,00	0,00	0,00	0,00	0,00	0,00
66	Charges financières	0,00	0,00	0,00	0,00	0,00	0,00	0,00	0,00
67	Charges exceptionnelles	0,00	0,00	0,00	0,00	0,00	0,00	0,00	0,00
68	Dot. aux amortissements et provisions	0,00	0,00	0,00	0,00	0,00	0,00	0,00	0,00
Restes à réaliser – reports		0,00	0,00	0,00	0,00	0,00	0,00	0,00	0,00
RECETTES (2)		0,00	0,00	0,00	0,00	0,00	0,00	3 700,00	0,00
Recettes de l'exercice		0,00	0,00	0,00	0,00	0,00	0,00	3 700,00	0,00
013	Atténuations de charges	0,00	0,00	0,00	0,00	0,00	0,00	0,00	0,00
042	<i>Opérat° ordre transfert entre sections</i>	0,00	0,00	0,00	0,00	0,00	0,00	0,00	0,00
043	<i>Opérat° ordre intérieur de la section</i>	0,00	0,00	0,00	0,00	0,00	0,00	0,00	0,00
70	Produits des services, du domaine, vente	0,00	0,00	0,00	0,00	0,00	0,00	0,00	0,00
73	Impôts et taxes	0,00	0,00	0,00	0,00	0,00	0,00	0,00	0,00
74	Dotations et participations	0,00	0,00	0,00	0,00	0,00	0,00	0,00	0,00
75	Autres produits de gestion courante	0,00	0,00	0,00	0,00	0,00	0,00	3 700,00	0,00
76	Produits financiers	0,00	0,00	0,00	0,00	0,00	0,00	0,00	0,00
77	Produits exceptionnels	0,00	0,00	0,00	0,00	0,00	0,00	0,00	0,00
78	Reprise sur amortissements et provisions	0,00	0,00	0,00	0,00	0,00	0,00	0,00	0,00
Restes à réaliser – reports		0,00	0,00	0,00	0,00	0,00	0,00	0,00	0,00
SOLDE (2)		0,00	-1 077,00	-1 960,00	-334 249,56	-51 000,00	0,00	3 700,00	0,00

(1) Pour le croisement par nature, le détail est fait selon le niveau de vote choisi par l'assemblée délibérante (chapitre, article ou article spécialisé).

(2) Le solde correspond à la différence entre les recettes et les dépenses. Les dépenses et les recettes correspondent à la somme des dépenses et des recettes de l'exercice ainsi que des restes à réaliser et des reports (lignes budgétaires 001 et 002). Les lignes reports 001 et 002 apparaissent à la colonne 01-Non ventilables.

IV – ANNEXES	IV
ELEMENTS DU BILAN PRESENTATION CROISEE PAR FONCTION – DETAIL FONCTIONNEMENT	A1.1

FONCTION 6 – Famille

(1)	Libellé	60 Services communs	61 Services en faveur des personnes âgées	62 Actions en faveur de la maternité	63 Aides à la famille	64 Crèches et garderies	Total
DEPENSES (2)		20 455,00	146 505,63	0,00	36 000,00	4 237 105,58	4 440 066,21
Dépenses de l'exercice		20 455,00	146 505,63	0,00	36 000,00	4 237 105,58	4 440 066,21
011	Charges à caractère général	19 655,00	64 452,04	0,00	36 000,00	408 274,51	528 381,55
012	Charges de personnel, frais assimilés	800,00	77 553,59	0,00	0,00	3 828 831,07	3 907 184,66
014	Atténuations de produits	0,00	0,00	0,00	0,00	0,00	0,00
022	Dépenses imprévues	0,00	0,00	0,00	0,00	0,00	0,00
023	<i>Virement à la section d'investissement</i>	0,00	0,00	0,00	0,00	0,00	0,00
042	<i>Opérat° ordre transfert entre sections</i>	0,00	0,00	0,00	0,00	0,00	0,00
043	<i>Opérat° ordre intérieur de la section</i>	0,00	0,00	0,00	0,00	0,00	0,00
65	Autres charges de gestion courante	0,00	4 500,00	0,00	0,00	0,00	4 500,00
656	Frais fonctionnement des groupes d'élus	0,00	0,00	0,00	0,00	0,00	0,00
66	Charges financières	0,00	0,00	0,00	0,00	0,00	0,00
67	Charges exceptionnelles	0,00	0,00	0,00	0,00	0,00	0,00
68	Dot. aux amortissements et provisions	0,00	0,00	0,00	0,00	0,00	0,00
Restes à réaliser – reports		0,00	0,00	0,00	0,00	0,00	0,00
RECETTES (2)		4 000,00	0,00	0,00	4 500,00	2 360 048,00	2 368 548,00
Recettes de l'exercice		4 000,00	0,00	0,00	4 500,00	2 360 048,00	2 368 548,00
013	Atténuations de charges	0,00	0,00	0,00	0,00	0,00	0,00
042	<i>Opérat° ordre transfert entre sections</i>	0,00	0,00	0,00	0,00	0,00	0,00
043	<i>Opérat° ordre intérieur de la section</i>	0,00	0,00	0,00	0,00	0,00	0,00
70	Produits des services, du domaine, vente	0,00	0,00	0,00	500,00	690 000,00	690 500,00
73	Impôts et taxes	0,00	0,00	0,00	0,00	0,00	0,00
74	Dotations et participations	4 000,00	0,00	0,00	4 000,00	1 670 048,00	1 678 048,00
75	Autres produits de gestion courante	0,00	0,00	0,00	0,00	0,00	0,00
76	Produits financiers	0,00	0,00	0,00	0,00	0,00	0,00
77	Produits exceptionnels	0,00	0,00	0,00	0,00	0,00	0,00
78	Reprise sur amortissements et provisions	0,00	0,00	0,00	0,00	0,00	0,00
Restes à réaliser – reports		0,00	0,00	0,00	0,00	0,00	0,00

VILLE DE CHAMPS SUR MARNE - 14BUDGET PRINCIPAL - BP - 2019

(1)	Libellé	60 Services communs	61 Services en faveur des personnes âgées	62 Actions en faveur de la maternité	63 Aides à la famille	64 Crèches et garderies	Total
	SOLDE (2)	-16 455,00	-146 505,63	0,00	-31 500,00	-1 877 057,58	-2 071 518,21

(1) Pour le croisement par nature, le détail est fait selon le niveau de vote choisi par l'assemblée délibérante (chapitre, article ou article spécialisé).

(2) Le solde correspond à la différence entre les recettes et les dépenses. Les dépenses et les recettes correspondent à la somme des dépenses et des recettes de l'exercice ainsi que des restes à réaliser et des reports (lignes budgétaires 001 et 002). Les lignes reports 001 et 002 apparaissent à la colonne 01-Non ventilables.

IV – ANNEXES	IV
ELEMENTS DU BILAN PRESENTATION CROISEE PAR FONCTION – DETAIL FONCTIONNEMENT	A1.1

FONCTION 7 – Logement

(1)	Libellé	70 Services communs	71 Parc privé de la ville	72 Aide au secteur locatif	73 Aides à l'accession à la propriété	Total
DEPENSES (2)		163 120,44	0,00	150,00	0,00	163 270,44
Dépenses de l'exercice		163 120,44	0,00	150,00	0,00	163 270,44
011	Charges à caractère général	0,00	0,00	0,00	0,00	0,00
012	Charges de personnel, frais assimilés	163 120,44	0,00	0,00	0,00	163 120,44
014	Atténuations de produits	0,00	0,00	0,00	0,00	0,00
022	Dépenses imprévues	0,00	0,00	0,00	0,00	0,00
023	Virement à la section d'investissement	0,00	0,00	0,00	0,00	0,00
042	Opérat° ordre transfert entre sections	0,00	0,00	0,00	0,00	0,00
043	Opérat° ordre intérieur de la section	0,00	0,00	0,00	0,00	0,00
65	Autres charges de gestion courante	0,00	0,00	150,00	0,00	150,00
656	Frais fonctionnement des groupes d'élus	0,00	0,00	0,00	0,00	0,00
66	Charges financières	0,00	0,00	0,00	0,00	0,00
67	Charges exceptionnelles	0,00	0,00	0,00	0,00	0,00
68	Dot. aux amortissements et provisions	0,00	0,00	0,00	0,00	0,00
Restes à réaliser – reports		0,00	0,00	0,00	0,00	0,00
RECETTES (2)		0,00	0,00	0,00	0,00	0,00
Recettes de l'exercice		0,00	0,00	0,00	0,00	0,00
013	Atténuations de charges	0,00	0,00	0,00	0,00	0,00
042	Opérat° ordre transfert entre sections	0,00	0,00	0,00	0,00	0,00
043	Opérat° ordre intérieur de la section	0,00	0,00	0,00	0,00	0,00
70	Produits des services, du domaine, vente	0,00	0,00	0,00	0,00	0,00
73	Impôts et taxes	0,00	0,00	0,00	0,00	0,00
74	Dotations et participations	0,00	0,00	0,00	0,00	0,00
75	Autres produits de gestion courante	0,00	0,00	0,00	0,00	0,00
76	Produits financiers	0,00	0,00	0,00	0,00	0,00
77	Produits exceptionnels	0,00	0,00	0,00	0,00	0,00
78	Reprise sur amortissements et provisions	0,00	0,00	0,00	0,00	0,00
Restes à réaliser – reports		0,00	0,00	0,00	0,00	0,00
SOLDE (2)		-163 120,44	0,00	-150,00	0,00	-163 270,44

(1) Pour le croisement par nature, le détail est fait selon le niveau de vote choisi par l'assemblée délibérante (chapitre, article ou article spécialisé).

(2) Le solde correspond à la différence entre les recettes et les dépenses. Les dépenses et les recettes correspondent à la somme des dépenses et des recettes de l'exercice ainsi que des restes à réaliser et des reports (lignes budgétaires 001 et 002). Les lignes reports 001 et 002 apparaissent à la colonne 01-Non ventilables.

IV – ANNEXES	IV
ELEMENTS DU BILAN PRESENTATION CROISEE PAR FONCTION – DETAIL FONCTIONNEMENT	A1.1

FONCTION 8 – Aménagement et services urbains, environnement

(1)	Libellé	81 Services urbains	82 Aménagement urbain	83 Environnement	Total
DEPENSES (2)		352 422,00	1 823 238,56	0,00	2 175 660,56
Dépenses de l'exercice		352 422,00	1 823 238,56	0,00	2 175 660,56
011	Charges à caractère général	352 422,00	869 868,44	0,00	1 222 290,44
012	Charges de personnel, frais assimilés	0,00	953 370,12	0,00	953 370,12
014	Atténuations de produits	0,00	0,00	0,00	0,00
022	Dépenses imprévues	0,00	0,00	0,00	0,00
023	<i>Virement à la section d'investissement</i>	0,00	0,00	0,00	0,00
042	<i>Opérat° ordre transfert entre sections</i>	0,00	0,00	0,00	0,00
043	<i>Opérat° ordre intérieur de la section</i>	0,00	0,00	0,00	0,00
65	Autres charges de gestion courante	0,00	0,00	0,00	0,00
656	Frais fonctionnement des groupes d'élus	0,00	0,00	0,00	0,00
66	Charges financières	0,00	0,00	0,00	0,00
67	Charges exceptionnelles	0,00	0,00	0,00	0,00
68	Dot. aux amortissements et provisions	0,00	0,00	0,00	0,00
Restes à réaliser – reports		0,00	0,00	0,00	0,00
RECETTES (2)		0,00	110 000,00	3 000,00	113 000,00
Recettes de l'exercice		0,00	110 000,00	3 000,00	113 000,00
013	Atténuations de charges	0,00	0,00	0,00	0,00
042	<i>Opérat° ordre transfert entre sections</i>	0,00	0,00	0,00	0,00
043	<i>Opérat° ordre intérieur de la section</i>	0,00	0,00	0,00	0,00
70	Produits des services, du domaine, vente	0,00	93 000,00	0,00	93 000,00
73	Impôts et taxes	0,00	17 000,00	0,00	17 000,00
74	Dotations et participations	0,00	0,00	3 000,00	3 000,00
75	Autres produits de gestion courante	0,00	0,00	0,00	0,00
76	Produits financiers	0,00	0,00	0,00	0,00
77	Produits exceptionnels	0,00	0,00	0,00	0,00
78	Reprise sur amortissements et provisions	0,00	0,00	0,00	0,00
Restes à réaliser – reports		0,00	0,00	0,00	0,00
SOLDE (2)		-352 422,00	-1 713 238,56	3 000,00	-2 062 660,56

(1)	Libellé	Sous-fonction 81						
		810 Services communs	811 Eau et assainissement	812 Collecte et traitement ordures ménagères	813 Propreté urbaine	814 Eclairage public	815 Transports urbains	816 Autres réseaux et services divers
DEPENSES (2)		51 222,00	0,00	0,00	0,00	301 200,00	0,00	0,00
Dépenses de l'exercice		51 222,00	0,00	0,00	0,00	301 200,00	0,00	0,00
011	Charges à caractère général	51 222,00	0,00	0,00	0,00	301 200,00	0,00	0,00
012	Charges de personnel, frais assimilés	0,00	0,00	0,00	0,00	0,00	0,00	0,00
014	Atténuations de produits	0,00	0,00	0,00	0,00	0,00	0,00	0,00
022	Dépenses imprévues	0,00	0,00	0,00	0,00	0,00	0,00	0,00
023	<i>Virement à la section d'investissement</i>	0,00	0,00	0,00	0,00	0,00	0,00	0,00
042	<i>Opérat° ordre transfert entre sections</i>	0,00	0,00	0,00	0,00	0,00	0,00	0,00
043	<i>Opérat° ordre intérieur de la section</i>	0,00	0,00	0,00	0,00	0,00	0,00	0,00
65	Autres charges de gestion courante	0,00	0,00	0,00	0,00	0,00	0,00	0,00
656	Frais fonctionnement des groupes d'élus	0,00	0,00	0,00	0,00	0,00	0,00	0,00
66	Charges financières	0,00	0,00	0,00	0,00	0,00	0,00	0,00
67	Charges exceptionnelles	0,00	0,00	0,00	0,00	0,00	0,00	0,00
68	Dot. aux amortissements et provisions	0,00	0,00	0,00	0,00	0,00	0,00	0,00
Restes à réaliser – reports		0,00	0,00	0,00	0,00	0,00	0,00	0,00
RECETTES (2)		0,00	0,00	0,00	0,00	0,00	0,00	0,00
Recettes de l'exercice		0,00	0,00	0,00	0,00	0,00	0,00	0,00
013	Atténuations de charges	0,00	0,00	0,00	0,00	0,00	0,00	0,00
042	<i>Opérat° ordre transfert entre sections</i>	0,00	0,00	0,00	0,00	0,00	0,00	0,00
043	<i>Opérat° ordre intérieur de la section</i>	0,00	0,00	0,00	0,00	0,00	0,00	0,00
70	Produits des services, du domaine, vente	0,00	0,00	0,00	0,00	0,00	0,00	0,00
73	Impôts et taxes	0,00	0,00	0,00	0,00	0,00	0,00	0,00
74	Dotations et participations	0,00	0,00	0,00	0,00	0,00	0,00	0,00
75	Autres produits de gestion courante	0,00	0,00	0,00	0,00	0,00	0,00	0,00
76	Produits financiers	0,00	0,00	0,00	0,00	0,00	0,00	0,00

VILLE DE CHAMPS SUR MARNE - 14BUDGET PRINCIPAL - BP - 2019

(1)	Libellé	Sous-fonction 81						
		810 Services communs	811 Eau et assainissement	812 Collecte et traitement ordures ménagères	813 Propreté urbaine	814 Eclairage public	815 Transports urbains	816 Autres réseaux et services divers
77	Produits exceptionnels	0,00	0,00	0,00	0,00	0,00	0,00	0,00
78	Reprise sur amortissements et provisions	0,00	0,00	0,00	0,00	0,00	0,00	0,00
Restes à réaliser – reports		0,00	0,00	0,00	0,00	0,00	0,00	0,00
SOLDE (2)		-51 222,00	0,00	0,00	0,00	-301 200,00	0,00	0,00

(1)	Libellé	Sous-fonction 82					Sous fonction 83			
		820 Services communs	821 Equipements de voirie	822 Voirie communale et routes	823 Espaces verts urbains	824 Autres opérations d'aménagement urbain	830 Services communs	831 Aménagement des eaux	832 Act° spécif. lutte contre la pollution	833 Préservation du milieu naturel
DEPENSES (2)		142 000,00	0,00	911 680,86	755 522,70	14 035,00	0,00	0,00	0,00	0,00
Dépenses de l'exercice		142 000,00	0,00	911 680,86	755 522,70	14 035,00	0,00	0,00	0,00	0,00
011	Charges à caractère général	142 000,00	0,00	365 773,39	348 060,05	14 035,00	0,00	0,00	0,00	0,00
012	Charges de personnel, frais assimilés	0,00	0,00	545 907,47	407 462,65	0,00	0,00	0,00	0,00	0,00
014	Atténuations de produits	0,00	0,00	0,00	0,00	0,00	0,00	0,00	0,00	0,00
022	Dépenses imprévues	0,00	0,00	0,00	0,00	0,00	0,00	0,00	0,00	0,00
023	<i>Virement à la section d'investissement</i>	0,00	0,00	0,00	0,00	0,00	0,00	0,00	0,00	0,00
042	<i>Opérat° ordre transfert entre sections</i>	0,00	0,00	0,00	0,00	0,00	0,00	0,00	0,00	0,00
043	<i>Opérat° ordre intérieur de la section</i>	0,00	0,00	0,00	0,00	0,00	0,00	0,00	0,00	0,00
65	Autres charges de gestion courante	0,00	0,00	0,00	0,00	0,00	0,00	0,00	0,00	0,00
656	Frais fonctionnement des groupes d'élus	0,00	0,00	0,00	0,00	0,00	0,00	0,00	0,00	0,00
66	Charges financières	0,00	0,00	0,00	0,00	0,00	0,00	0,00	0,00	0,00
67	Charges exceptionnelles	0,00	0,00	0,00	0,00	0,00	0,00	0,00	0,00	0,00
68	Dot. aux amortissements et provisions	0,00	0,00	0,00	0,00	0,00	0,00	0,00	0,00	0,00
Restes à réaliser – reports		0,00	0,00	0,00	0,00	0,00	0,00	0,00	0,00	0,00
RECETTES (2)		0,00	0,00	110 000,00	0,00	0,00	3 000,00	0,00	0,00	0,00
Recettes de l'exercice		0,00	0,00	110 000,00	0,00	0,00	3 000,00	0,00	0,00	0,00
013	Atténuations de charges	0,00	0,00	0,00	0,00	0,00	0,00	0,00	0,00	0,00
042	<i>Opérat° ordre transfert entre sections</i>	0,00	0,00	0,00	0,00	0,00	0,00	0,00	0,00	0,00
043	<i>Opérat° ordre intérieur de la section</i>	0,00	0,00	0,00	0,00	0,00	0,00	0,00	0,00	0,00
70	Produits des services, du domaine, vente	0,00	0,00	93 000,00	0,00	0,00	0,00	0,00	0,00	0,00

VILLE DE CHAMPS SUR MARNE - 14BUDGET PRINCIPAL - BP - 2019

(1)	Libellé	Sous-fonction 82					Sous fonction 83			
		820 Services communs	821 Equipements de voirie	822 Voirie communale et routes	823 Espaces verts urbains	824 Autres opérations d'aménagement urbain	830 Services communs	831 Aménagement des eaux	832 Act° spécif. lutte contre la pollution	833 Préservation du milieu naturel
73	Impôts et taxes	0,00	0,00	17 000,00	0,00	0,00	0,00	0,00	0,00	0,00
74	Dotations et participations	0,00	0,00	0,00	0,00	0,00	3 000,00	0,00	0,00	0,00
75	Autres produits de gestion courante	0,00	0,00	0,00	0,00	0,00	0,00	0,00	0,00	0,00
76	Produits financiers	0,00	0,00	0,00	0,00	0,00	0,00	0,00	0,00	0,00
77	Produits exceptionnels	0,00	0,00	0,00	0,00	0,00	0,00	0,00	0,00	0,00
78	Reprise sur amortissements et provisions	0,00	0,00	0,00	0,00	0,00	0,00	0,00	0,00	0,00
	Restes à réaliser – reports	0,00	0,00	0,00	0,00	0,00	0,00	0,00	0,00	0,00
	SOLDE (2)	-142 000,00	0,00	-801 680,86	-755 522,70	-14 035,00	3 000,00	0,00	0,00	0,00

(1) Pour le croisement par nature, le détail est fait selon le niveau de vote choisi par l'assemblée délibérante (chapitre, article ou article spécialisé).

(2) Le solde correspond à la différence entre les recettes et les dépenses. Les dépenses et les recettes correspondent à la somme des dépenses et des recettes de l'exercice ainsi que des restes à réaliser et des reports (lignes budgétaires 001 et 002). Les lignes reports 001 et 002 apparaissent à la colonne 01-Non ventilables.

IV – ANNEXES	IV
ELEMENTS DU BILAN PRESENTATION CROISEE PAR FONCTION – DETAIL FONCTIONNEMENT	A1.1

FONCTION 9 – Action économique

(1)	Libellé	90 Interventions économiques	91 Foires et marchés	92 Aides à l'agriculture et aux industries	93 Aides à l'énergie, indus. manufact., BTP	94 Aides commerce et services marchands	95 Aides au tourisme	96 Aides aux services publics	Total
	DEPENSES (2)	10 000,00	0,00	0,00	0,00	0,00	0,00	0,00	10 000,00
	Dépenses de l'exercice	10 000,00	0,00	0,00	0,00	0,00	0,00	0,00	10 000,00
011	Charges à caractère général	10 000,00	0,00	0,00	0,00	0,00	0,00	0,00	10 000,00
012	Charges de personnel, frais assimilés	0,00	0,00	0,00	0,00	0,00	0,00	0,00	0,00
014	Atténuations de produits	0,00	0,00	0,00	0,00	0,00	0,00	0,00	0,00
022	Dépenses imprévues	0,00	0,00	0,00	0,00	0,00	0,00	0,00	0,00
023	<i>Virement à la section d'investissement</i>	0,00	0,00	0,00	0,00	0,00	0,00	0,00	0,00
042	<i>Opérat° ordre transfert entre sections</i>	0,00	0,00	0,00	0,00	0,00	0,00	0,00	0,00
043	<i>Opérat° ordre intérieur de la section</i>	0,00	0,00	0,00	0,00	0,00	0,00	0,00	0,00
65	Autres charges de gestion courante	0,00	0,00	0,00	0,00	0,00	0,00	0,00	0,00
656	Frais fonctionnement des groupes d'élus	0,00	0,00	0,00	0,00	0,00	0,00	0,00	0,00
66	Charges financières	0,00	0,00	0,00	0,00	0,00	0,00	0,00	0,00
67	Charges exceptionnelles	0,00	0,00	0,00	0,00	0,00	0,00	0,00	0,00
68	Dot. aux amortissements et provisions	0,00	0,00	0,00	0,00	0,00	0,00	0,00	0,00
	Restes à réaliser – reports	0,00	0,00	0,00	0,00	0,00	0,00	0,00	0,00
	RECETTES (2)	0,00	0,00	0,00	0,00	0,00	0,00	0,00	0,00
	Recettes de l'exercice	0,00	0,00	0,00	0,00	0,00	0,00	0,00	0,00
013	Atténuations de charges	0,00	0,00	0,00	0,00	0,00	0,00	0,00	0,00
042	<i>Opérat° ordre transfert entre sections</i>	0,00	0,00	0,00	0,00	0,00	0,00	0,00	0,00
043	<i>Opérat° ordre intérieur de la section</i>	0,00	0,00	0,00	0,00	0,00	0,00	0,00	0,00
70	Produits des services, du domaine, vente	0,00	0,00	0,00	0,00	0,00	0,00	0,00	0,00

VILLE DE CHAMPS SUR MARNE - 14BUDGET PRINCIPAL - BP - 2019

(1)	Libellé	90 Interventions économiques	91 Foires et marchés	92 Aides à l'agriculture et aux industries	93 Aides à l'énergie, indus. manufact., BTP	94 Aides commerce et services marchands	95 Aides au tourisme	96 Aides aux services publics	Total
73	Impôts et taxes	0,00	0,00	0,00	0,00	0,00	0,00	0,00	0,00
74	Dotations et participations	0,00	0,00	0,00	0,00	0,00	0,00	0,00	0,00
75	Autres produits de gestion courante	0,00	0,00	0,00	0,00	0,00	0,00	0,00	0,00
76	Produits financiers	0,00	0,00	0,00	0,00	0,00	0,00	0,00	0,00
77	Produits exceptionnels	0,00	0,00	0,00	0,00	0,00	0,00	0,00	0,00
78	Reprise sur amortissements et provisions	0,00	0,00	0,00	0,00	0,00	0,00	0,00	0,00
Restes à réaliser – reports		0,00	0,00	0,00	0,00	0,00	0,00	0,00	0,00
SOLDE (2)		-10 000,00	0,00	0,00	0,00	0,00	0,00	0,00	-10 000,00

(1) Pour le croisement par nature, le détail est fait selon le niveau de vote choisi par l'assemblée délibérante (chapitre, article ou article spécialisé).

(2) Le solde correspond à la différence entre les recettes et les dépenses. Les dépenses et les recettes correspondent à la somme des dépenses et des recettes de l'exercice ainsi que des restes à réaliser et des reports (lignes budgétaires 001 et 002). Les lignes reports 001 et 002 apparaissent à la colonne 01-Non ventilables.

IV – ANNEXES	IV
ELEMENTS DU BILAN PRESENTATION CROISEE PAR FONCTION – DETAIL INVESTISSEMENT	A1.2

FONCTION 0 – Services généraux des administrations publiques locales

(1)	Libellé	01 Opérations non ventilables	02 Administration générale	03 Justice	04 Coopérat° décentralisée, act° européen.	Total
DEPENSES (2)		1 960 106,29	688 810,56	0,00	0,00	2 648 916,85
Dépenses de l'exercice		1 881 795,78	408 198,00	0,00	0,00	2 289 993,78
010	Stocks	0,00	0,00	0,00	0,00	0,00
020	Dépenses imprévues	100 000,00	0,00	0,00	0,00	100 000,00
040	<i>Opérat° ordre transfert entre sections</i>	6 000,00	0,00	0,00	0,00	6 000,00
041	<i>Opérations patrimoniales</i>	0,00	0,00	0,00	0,00	0,00
10	Dotations, fonds divers et réserves	0,00	0,00	0,00	0,00	0,00
13	Subventions d'investissement	0,00	0,00	0,00	0,00	0,00
16	Emprunts et dettes assimilées	1 585 918,58	0,00	0,00	0,00	1 585 918,58
18	Compte de liaison : affectat° (BA,régie)	0,00	0,00	0,00	0,00	0,00
20	Immobilisations incorporelles	0,00	84 352,00	0,00	0,00	84 352,00
204	Subventions d'équipement versées	0,00	0,00	0,00	0,00	0,00
21	Immobilisations corporelles	189 877,20	323 846,00	0,00	0,00	513 723,20
22	Immobilisations reçues en affectation	0,00	0,00	0,00	0,00	0,00
23	Immobilisations en cours	0,00	0,00	0,00	0,00	0,00
26	Participat° et créances rattachées	0,00	0,00	0,00	0,00	0,00
27	Autres immobilisations financières	0,00	0,00	0,00	0,00	0,00
Opérations d'équipement		0,00	0,00	0,00	0,00	0,00
Opérations pour compte de tiers		0,00	0,00	0,00	0,00	0,00
Restes à réaliser – reports		78 310,51	280 612,56	0,00	0,00	358 923,07
RECETTES (2)		8 329 777,61	125 668,63	0,00	0,00	8 455 446,24
Recettes de l'exercice		7 679 357,31	0,00	0,00	0,00	7 679 357,31
010	Stocks	0,00	0,00	0,00	0,00	0,00
021	<i>Virement de la sect° de fonctionnement</i>	2 316 697,77	0,00	0,00	0,00	2 316 697,77
024	Produits des cessions d'immobilisations	0,00	0,00	0,00	0,00	0,00

VILLE DE CHAMPS SUR MARNE - 14BUDGET PRINCIPAL - BP - 2019

(1)	Libellé	01 Opérations non ventilables	02 Administration générale	03 Justice	04 Coopérat° décentralisée, act° européen.	Total
040	Opérat° ordre transfert entre sections	1 459 530,00	0,00	0,00	0,00	1 459 530,00
041	Opérations patrimoniales	0,00	0,00	0,00	0,00	0,00
10	Dotations, fonds divers et réserves	2 370 759,74	0,00	0,00	0,00	2 370 759,74
13	Subventions d'investissement	231 869,80	0,00	0,00	0,00	231 869,80
16	Emprunts et dettes assimilées	1 300 500,00	0,00	0,00	0,00	1 300 500,00
18	Compte de liaison : affectat° (BA,régie)	0,00	0,00	0,00	0,00	0,00
20	Immobilisations incorporelles	0,00	0,00	0,00	0,00	0,00
204	Subventions d'équipement versées	0,00	0,00	0,00	0,00	0,00
21	Immobilisations corporelles	0,00	0,00	0,00	0,00	0,00
22	Immobilisations reçues en affectation	0,00	0,00	0,00	0,00	0,00
23	Immobilisations en cours	0,00	0,00	0,00	0,00	0,00
26	Participat° et créances rattachées	0,00	0,00	0,00	0,00	0,00
27	Autres immobilisations financières	0,00	0,00	0,00	0,00	0,00
Opérations pour compte de tiers		0,00	0,00	0,00	0,00	0,00
Restes à réaliser – reports		650 420,30	125 668,63	0,00	0,00	776 088,93
SOLDE (2)		6 369 671,32	-563 141,93	0,00	0,00	5 806 529,39

(1)	Libellé	Sous-fonction 02						Sous-fonction 04		
		020 Administrat° générale collectivité	021 Assemblée locale	022 Administration générale de l'état	023 Information, communication, publicité	024 Fêtes et cérémonies	025 Aides aux assoc. (non classées ailleurs)	026 Cimetières et pompes funèbres	041 Subvention globale	048 Autres act° de coopérat° décentralisée
DEPENSES (2)		506 644,72	0,00	0,00	0,00	0,00	4 800,00	169 865,84	0,00	0,00
Dépenses de l'exercice		330 898,00	0,00	0,00	0,00	0,00	4 800,00	65 000,00	0,00	0,00
010	Stocks	0,00	0,00	0,00	0,00	0,00	0,00	0,00	0,00	0,00
020	Dépenses imprévues	0,00	0,00	0,00	0,00	0,00	0,00	0,00	0,00	0,00
040	Opérat° ordre transfert entre sections	0,00	0,00	0,00	0,00	0,00	0,00	0,00	0,00	0,00
041	Opérations patrimoniales	0,00	0,00	0,00	0,00	0,00	0,00	0,00	0,00	0,00
10	Dotations, fonds divers et réserves	0,00	0,00	0,00	0,00	0,00	0,00	0,00	0,00	0,00
13	Subventions d'investissement	0,00	0,00	0,00	0,00	0,00	0,00	0,00	0,00	0,00

VILLE DE CHAMPS SUR MARNE - 14BUDGET PRINCIPAL - BP - 2019

(1)	Libellé	Sous-fonction 02							Sous-fonction 04	
		020 Administrat° générale collectivité	021 Assemblée locale	022 Administration générale de l'état	023 Information, communication, publicité	024 Fêtes et cérémonies	025 Aides aux assoc. (non classées ailleurs)	026 Cimetières et pompes funèbres	041 Subvention globale	048 Autres act° de coopérat° décentralisée
16	Emprunts et dettes assimilées	0,00	0,00	0,00	0,00	0,00	0,00	0,00	0,00	0,00
18	Compte de liaison : affectat° (BA,régie)	0,00	0,00	0,00	0,00	0,00	0,00	0,00	0,00	0,00
20	Immobilisations incorporelles	84 352,00	0,00	0,00	0,00	0,00	0,00	0,00	0,00	0,00
204	Subventions d'équipement versées	0,00	0,00	0,00	0,00	0,00	0,00	0,00	0,00	0,00
21	Immobilisations corporelles	246 546,00	0,00	0,00	0,00	0,00	4 800,00	65 000,00	0,00	0,00
22	Immobilisations reçues en affectation	0,00	0,00	0,00	0,00	0,00	0,00	0,00	0,00	0,00
23	Immobilisations en cours	0,00	0,00	0,00	0,00	0,00	0,00	0,00	0,00	0,00
26	Participat° et créances rattachées	0,00	0,00	0,00	0,00	0,00	0,00	0,00	0,00	0,00
27	Autres immobilisations financières	0,00	0,00	0,00	0,00	0,00	0,00	0,00	0,00	0,00
	Opérations d'équipement	0,00	0,00	0,00	0,00	0,00	0,00	0,00	0,00	0,00
	Opérations pour compte de tiers	0,00	0,00	0,00	0,00	0,00	0,00	0,00	0,00	0,00
	Restes à réaliser – reports	175 746,72	0,00	0,00	0,00	0,00	0,00	104 865,84	0,00	0,00
	RECETTES (2)	125 668,63	0,00	0,00	0,00	0,00	0,00	0,00	0,00	0,00
	Recettes de l'exercice	0,00	0,00	0,00	0,00	0,00	0,00	0,00	0,00	0,00
010	Stocks	0,00	0,00	0,00	0,00	0,00	0,00	0,00	0,00	0,00
021	Virement de la sect° de fonctionnement	0,00	0,00	0,00	0,00	0,00	0,00	0,00	0,00	0,00
024	Produits des cessions d'immobilisations	0,00	0,00	0,00	0,00	0,00	0,00	0,00	0,00	0,00
040	Opérat° ordre transfert entre sections	0,00	0,00	0,00	0,00	0,00	0,00	0,00	0,00	0,00
041	Opérations patrimoniales	0,00	0,00	0,00	0,00	0,00	0,00	0,00	0,00	0,00
10	Dotations, fonds divers et réserves	0,00	0,00	0,00	0,00	0,00	0,00	0,00	0,00	0,00
13	Subventions d'investissement	0,00	0,00	0,00	0,00	0,00	0,00	0,00	0,00	0,00

VILLE DE CHAMPS SUR MARNE - 14BUDGET PRINCIPAL - BP - 2019

(1)	Libellé	Sous-fonction 02							Sous-fonction 04	
		020 Administrat° générale collectivité	021 Assemblée locale	022 Administration générale de l'état	023 Information, communication, publicité	024 Fêtes et cérémonies	025 Aides aux assoc. (non classées ailleurs)	026 Cimetières et pompes funèbres	041 Subvention globale	048 Autres act° de coopérat° décentralisée
16	Emprunts et dettes assimilées	0,00	0,00	0,00	0,00	0,00	0,00	0,00	0,00	0,00
18	Compte de liaison : affectat° (BA,régie)	0,00	0,00	0,00	0,00	0,00	0,00	0,00	0,00	0,00
20	Immobilisations incorporelles	0,00	0,00	0,00	0,00	0,00	0,00	0,00	0,00	0,00
204	Subventions d'équipement versées	0,00	0,00	0,00	0,00	0,00	0,00	0,00	0,00	0,00
21	Immobilisations corporelles	0,00	0,00	0,00	0,00	0,00	0,00	0,00	0,00	0,00
22	Immobilisations reçues en affectation	0,00	0,00	0,00	0,00	0,00	0,00	0,00	0,00	0,00
23	Immobilisations en cours	0,00	0,00	0,00	0,00	0,00	0,00	0,00	0,00	0,00
26	Participat° et créances rattachées	0,00	0,00	0,00	0,00	0,00	0,00	0,00	0,00	0,00
27	Autres immobilisations financières	0,00	0,00	0,00	0,00	0,00	0,00	0,00	0,00	0,00
Opérations pour compte de tiers		0,00	0,00	0,00	0,00	0,00	0,00	0,00	0,00	0,00
Restes à réaliser – reports		125 668,63	0,00	0,00	0,00	0,00	0,00	0,00	0,00	0,00
SOLDE (2)		-380 976,09	0,00	0,00	0,00	0,00	-4 800,00	-169 865,84	0,00	0,00

(1) Pour le croisement par nature, le détail est fait selon le niveau de vote choisi par l'assemblée délibérante (chapitre, article ou article spécialisé).

(2) Le solde correspond à la différence entre les recettes et les dépenses. Les dépenses et les recettes correspondent à la somme des dépenses et des recettes de l'exercice ainsi que des restes à réaliser et des reports (lignes budgétaires 001 et 002). Les lignes reports 001 et 002 apparaissent à la colonne 01-Non ventilables.

IV – ANNEXES	IV
ELEMENTS DU BILAN PRESENTATION CROISEE PAR FONCTION – DETAIL INVESTISSEMENT	A1.2

FONCTION 1 – Sécurité et salubrité publiques

(1)	Libellé	11 Sécurité intérieure	12 Hygiène et salubrité publique	Total
DEPENSES (2)		185 143,49	0,00	185 143,49
Dépenses de l'exercice		169 500,00	0,00	169 500,00
010	Stocks	0,00	0,00	0,00
020	Dépenses imprévues	0,00	0,00	0,00
040	<i>Opérat° ordre transfert entre sections</i>	0,00	0,00	0,00
041	<i>Opérations patrimoniales</i>	0,00	0,00	0,00
10	Dotations, fonds divers et réserves	0,00	0,00	0,00
13	Subventions d'investissement	0,00	0,00	0,00
16	Emprunts et dettes assimilées	0,00	0,00	0,00
18	Compte de liaison : affectat° (BA,régie)	0,00	0,00	0,00
20	Immobilisations incorporelles	0,00	0,00	0,00
204	Subventions d'équipement versées	0,00	0,00	0,00
21	Immobilisations corporelles	169 500,00	0,00	169 500,00
22	Immobilisations reçues en affectation	0,00	0,00	0,00
23	Immobilisations en cours	0,00	0,00	0,00
26	Participat° et créances rattachées	0,00	0,00	0,00
27	Autres immobilisations financières	0,00	0,00	0,00
Opérations d'équipement		0,00	0,00	0,00
Opérations pour compte de tiers		0,00	0,00	0,00
Restes à réaliser – reports		15 643,49	0,00	15 643,49
RECETTES (2)		0,00	0,00	0,00
Recettes de l'exercice		0,00	0,00	0,00
010	Stocks	0,00	0,00	0,00
021	<i>Virement de la sect° de fonctionnement</i>	0,00	0,00	0,00
024	Produits des cessions d'immobilisations	0,00	0,00	0,00
040	<i>Opérat° ordre transfert entre sections</i>	0,00	0,00	0,00

VILLE DE CHAMPS SUR MARNE - 14BUDGET PRINCIPAL - BP - 2019

(1)	Libellé	11 Sécurité intérieure	12 Hygiène et salubrité publique	Total
041	Opérations patrimoniales	0,00	0,00	0,00
10	Dotations, fonds divers et réserves	0,00	0,00	0,00
13	Subventions d'investissement	0,00	0,00	0,00
16	Emprunts et dettes assimilées	0,00	0,00	0,00
18	Compte de liaison : affectat° (BA,régie)	0,00	0,00	0,00
20	Immobilisations incorporelles	0,00	0,00	0,00
204	Subventions d'équipement versées	0,00	0,00	0,00
21	Immobilisations corporelles	0,00	0,00	0,00
22	Immobilisations reçues en affectation	0,00	0,00	0,00
23	Immobilisations en cours	0,00	0,00	0,00
26	Participat° et créances rattachées	0,00	0,00	0,00
27	Autres immobilisations financières	0,00	0,00	0,00
Opérations pour compte de tiers		0,00	0,00	0,00
Restes à réaliser – reports		0,00	0,00	0,00
SOLDE (2)		-185 143,49	0,00	-185 143,49

(1)	Libellé	Sous-fonction 11				
		110 Services communs	111 Police nationale	112 Police municipale	113 Pompiers, incendies et secours	114 Autres services de protection civile
DEPENSES (2)		185 143,49	0,00	0,00	0,00	0,00
Dépenses de l'exercice		169 500,00	0,00	0,00	0,00	0,00
010	Stocks	0,00	0,00	0,00	0,00	0,00
020	Dépenses imprévues	0,00	0,00	0,00	0,00	0,00
040	Opérat° ordre transfert entre sections	0,00	0,00	0,00	0,00	0,00
041	Opérations patrimoniales	0,00	0,00	0,00	0,00	0,00
10	Dotations, fonds divers et réserves	0,00	0,00	0,00	0,00	0,00
13	Subventions d'investissement	0,00	0,00	0,00	0,00	0,00
16	Emprunts et dettes assimilées	0,00	0,00	0,00	0,00	0,00
18	Compte de liaison : affectat° (BA,régie)	0,00	0,00	0,00	0,00	0,00
20	Immobilisations incorporelles	0,00	0,00	0,00	0,00	0,00
204	Subventions d'équipement versées	0,00	0,00	0,00	0,00	0,00
21	Immobilisations corporelles	169 500,00	0,00	0,00	0,00	0,00

VILLE DE CHAMPS SUR MARNE - 14BUDGET PRINCIPAL - BP - 2019

(1)	Libellé	Sous-fonction 11				
		110 Services communs	111 Police nationale	112 Police municipale	113 Pompiers, incendies et secours	114 Autres services de protection civile
22	Immobilisations reçues en affectation	0,00	0,00	0,00	0,00	0,00
23	Immobilisations en cours	0,00	0,00	0,00	0,00	0,00
26	Participat° et créances rattachées	0,00	0,00	0,00	0,00	0,00
27	Autres immobilisations financières	0,00	0,00	0,00	0,00	0,00
Opérations d'équipement		0,00	0,00	0,00	0,00	0,00
Opérations pour compte de tiers		0,00	0,00	0,00	0,00	0,00
Restes à réaliser – reports		15 643,49	0,00	0,00	0,00	0,00
RECETTES (2)		0,00	0,00	0,00	0,00	0,00
Recettes de l'exercice		0,00	0,00	0,00	0,00	0,00
010	Stocks	0,00	0,00	0,00	0,00	0,00
021	Virement de la sect° de fonctionnement	0,00	0,00	0,00	0,00	0,00
024	Produits des cessions d'immobilisations	0,00	0,00	0,00	0,00	0,00
040	Opérat° ordre transfert entre sections	0,00	0,00	0,00	0,00	0,00
041	Opérations patrimoniales	0,00	0,00	0,00	0,00	0,00
10	Dotations, fonds divers et réserves	0,00	0,00	0,00	0,00	0,00
13	Subventions d'investissement	0,00	0,00	0,00	0,00	0,00
16	Emprunts et dettes assimilées	0,00	0,00	0,00	0,00	0,00
18	Compte de liaison : affectat° (BA,régie)	0,00	0,00	0,00	0,00	0,00
20	Immobilisations incorporelles	0,00	0,00	0,00	0,00	0,00
204	Subventions d'équipement versées	0,00	0,00	0,00	0,00	0,00
21	Immobilisations corporelles	0,00	0,00	0,00	0,00	0,00
22	Immobilisations reçues en affectation	0,00	0,00	0,00	0,00	0,00
23	Immobilisations en cours	0,00	0,00	0,00	0,00	0,00
26	Participat° et créances rattachées	0,00	0,00	0,00	0,00	0,00
27	Autres immobilisations financières	0,00	0,00	0,00	0,00	0,00
Opérations pour compte de tiers		0,00	0,00	0,00	0,00	0,00
Restes à réaliser – reports		0,00	0,00	0,00	0,00	0,00
SOLDE (2)		-185 143,49	0,00	0,00	0,00	0,00

(1) Pour le croisement par nature, le détail est fait selon le niveau de vote choisi par l'assemblée délibérante (chapitre, article ou article spécialisé).

(2) Le solde correspond à la différence entre les recettes et les dépenses. Les dépenses et les recettes correspondent à la somme des dépenses et des recettes de l'exercice ainsi que des restes à réaliser et des reports (lignes budgétaires 001 et 002). Les lignes reports 001 et 002 apparaissent à la colonne 01-Non ventilables.

IV – ANNEXES	IV
ELEMENTS DU BILAN PRESENTATION CROISEE PAR FONCTION – DETAIL INVESTISSEMENT	A1.2

FONCTION 2 – Enseignement - Formation

(1)	Libellé	20 Services communs	21 Enseignement du premier degré	22 Enseignement du deuxième degré	23 Enseignement supérieur	24 Formation continue	25 Services annexes de l'enseignement	Total
	DEPENSES (2)	15 000,00	2 182 525,10	0,00	0,00	0,00	1 000,00	2 198 525,10
	Dépenses de l'exercice	15 000,00	1 404 500,00	0,00	0,00	0,00	1 000,00	1 420 500,00
010	Stocks	0,00	0,00	0,00	0,00	0,00	0,00	0,00
020	Dépenses imprévues	0,00	0,00	0,00	0,00	0,00	0,00	0,00
040	<i>Opérat° ordre transfert entre sections</i>	0,00	0,00	0,00	0,00	0,00	0,00	0,00
041	<i>Opérations patrimoniales</i>	0,00	0,00	0,00	0,00	0,00	0,00	0,00
10	Dotations, fonds divers et réserves	0,00	0,00	0,00	0,00	0,00	0,00	0,00
13	Subventions d'investissement	0,00	0,00	0,00	0,00	0,00	0,00	0,00
16	Emprunts et dettes assimilées	0,00	0,00	0,00	0,00	0,00	0,00	0,00
18	Compte de liaison : affectat° (BA,régie)	0,00	0,00	0,00	0,00	0,00	0,00	0,00
20	Immobilisations incorporelles	0,00	0,00	0,00	0,00	0,00	0,00	0,00
204	Subventions d'équipement versées	0,00	0,00	0,00	0,00	0,00	0,00	0,00
21	Immobilisations corporelles	15 000,00	1 234 500,00	0,00	0,00	0,00	1 000,00	1 250 500,00
22	Immobilisations reçues en affectation	0,00	0,00	0,00	0,00	0,00	0,00	0,00
23	Immobilisations en cours	0,00	170 000,00	0,00	0,00	0,00	0,00	170 000,00
26	Participat° et créances rattachées	0,00	0,00	0,00	0,00	0,00	0,00	0,00
27	Autres immobilisations financières	0,00	0,00	0,00	0,00	0,00	0,00	0,00
	Opérations d'équipement	0,00	0,00	0,00	0,00	0,00	0,00	0,00
	Opérations pour compte de tiers	0,00	0,00	0,00	0,00	0,00	0,00	0,00
	Restes à réaliser – reports	0,00	778 025,10	0,00	0,00	0,00	0,00	778 025,10
	RECETTES (2)	0,00	0,00	0,00	0,00	0,00	0,00	0,00
	Recettes de l'exercice	0,00	0,00	0,00	0,00	0,00	0,00	0,00
010	Stocks	0,00	0,00	0,00	0,00	0,00	0,00	0,00

VILLE DE CHAMPS SUR MARNE - 14BUDGET PRINCIPAL - BP - 2019

(1)	Libellé	20 Services communs	21 Enseignement du premier degré	22 Enseignement du deuxième degré	23 Enseignement supérieur	24 Formation continue	25 Services annexes de l'enseignement	Total
021	Virement de la sect° de fonctionnement	0,00	0,00	0,00	0,00	0,00	0,00	0,00
024	Produits des cessions d'immobilisations	0,00	0,00	0,00	0,00	0,00	0,00	0,00
040	Opérat° ordre transfert entre sections	0,00	0,00	0,00	0,00	0,00	0,00	0,00
041	Opérations patrimoniales	0,00	0,00	0,00	0,00	0,00	0,00	0,00
10	Dotations, fonds divers et réserves	0,00	0,00	0,00	0,00	0,00	0,00	0,00
13	Subventions d'investissement	0,00	0,00	0,00	0,00	0,00	0,00	0,00
16	Emprunts et dettes assimilées	0,00	0,00	0,00	0,00	0,00	0,00	0,00
18	Compte de liaison : affectat° (BA,régie)	0,00	0,00	0,00	0,00	0,00	0,00	0,00
20	Immobilisations incorporelles	0,00	0,00	0,00	0,00	0,00	0,00	0,00
204	Subventions d'équipement versées	0,00	0,00	0,00	0,00	0,00	0,00	0,00
21	Immobilisations corporelles	0,00	0,00	0,00	0,00	0,00	0,00	0,00
22	Immobilisations reçues en affectation	0,00	0,00	0,00	0,00	0,00	0,00	0,00
23	Immobilisations en cours	0,00	0,00	0,00	0,00	0,00	0,00	0,00
26	Participat° et créances rattachées	0,00	0,00	0,00	0,00	0,00	0,00	0,00
27	Autres immobilisations financières	0,00	0,00	0,00	0,00	0,00	0,00	0,00
Opérations pour compte de tiers		0,00	0,00	0,00	0,00	0,00	0,00	0,00
Restes à réaliser – reports		0,00	0,00	0,00	0,00	0,00	0,00	0,00
SOLDE (2)		-15 000,00	-2 182 525,10	0,00	0,00	0,00	-1 000,00	-2 198 525,10

(1)	Libellé	Sous-fonction 21			Sous-fonction 25				
		211 Ecoles maternelles	212 Ecoles primaires	213 Classes regroupées	251 Hébergement et restauration scolaire	252 Transports scolaires	253 Sport scolaire	254 Médecine scolaire	255 Classes de découverte et autres services
DEPENSES (2)		6 704,71	7 229,00	2 168 591,39	1 000,00	0,00	0,00	0,00	0,00
Dépenses de l'exercice		4 160,00	5 840,00	1 394 500,00	1 000,00	0,00	0,00	0,00	0,00
010	Stocks	0,00	0,00	0,00	0,00	0,00	0,00	0,00	0,00
020	Dépenses imprévues	0,00	0,00	0,00	0,00	0,00	0,00	0,00	0,00
040	Opérat° ordre transfert entre sections	0,00	0,00	0,00	0,00	0,00	0,00	0,00	0,00

VILLE DE CHAMPS SUR MARNE - 14BUDGET PRINCIPAL - BP - 2019

(1)	Libellé	Sous-fonction 21			Sous-fonction 25				
		211 Ecoles maternelles	212 Ecoles primaires	213 Classes regroupées	251 Hébergement et restauration scolaire	252 Transports scolaires	253 Sport scolaire	254 Médecine scolaire	255 Classes de découverte et autres services
041	Opérations patrimoniales	0,00	0,00	0,00	0,00	0,00	0,00	0,00	0,00
10	Dotations, fonds divers et réserves	0,00	0,00	0,00	0,00	0,00	0,00	0,00	0,00
13	Subventions d'investissement	0,00	0,00	0,00	0,00	0,00	0,00	0,00	0,00
16	Emprunts et dettes assimilées	0,00	0,00	0,00	0,00	0,00	0,00	0,00	0,00
18	Compte de liaison : affectat° (BA,régie)	0,00	0,00	0,00	0,00	0,00	0,00	0,00	0,00
20	Immobilisations incorporelles	0,00	0,00	0,00	0,00	0,00	0,00	0,00	0,00
204	Subventions d'équipement versées	0,00	0,00	0,00	0,00	0,00	0,00	0,00	0,00
21	Immobilisations corporelles	4 160,00	5 840,00	1 224 500,00	1 000,00	0,00	0,00	0,00	0,00
22	Immobilisations reçues en affectation	0,00	0,00	0,00	0,00	0,00	0,00	0,00	0,00
23	Immobilisations en cours	0,00	0,00	170 000,00	0,00	0,00	0,00	0,00	0,00
26	Participat° et créances rattachées	0,00	0,00	0,00	0,00	0,00	0,00	0,00	0,00
27	Autres immobilisations financières	0,00	0,00	0,00	0,00	0,00	0,00	0,00	0,00
Opérations d'équipement		0,00	0,00	0,00	0,00	0,00	0,00	0,00	0,00
Opérations pour compte de tiers		0,00	0,00	0,00	0,00	0,00	0,00	0,00	0,00
Restes à réaliser – reports		2 544,71	1 389,00	774 091,39	0,00	0,00	0,00	0,00	0,00
RECETTES (2)		0,00	0,00	0,00	0,00	0,00	0,00	0,00	0,00
Recettes de l'exercice		0,00	0,00	0,00	0,00	0,00	0,00	0,00	0,00
010	Stocks	0,00	0,00	0,00	0,00	0,00	0,00	0,00	0,00
021	Virement de la sect° de fonctionnement	0,00	0,00	0,00	0,00	0,00	0,00	0,00	0,00
024	Produits des cessions d'immobilisations	0,00	0,00	0,00	0,00	0,00	0,00	0,00	0,00
040	Opérat° ordre transfert entre sections	0,00	0,00	0,00	0,00	0,00	0,00	0,00	0,00
041	Opérations patrimoniales	0,00	0,00	0,00	0,00	0,00	0,00	0,00	0,00
10	Dotations, fonds divers et réserves	0,00	0,00	0,00	0,00	0,00	0,00	0,00	0,00
13	Subventions d'investissement	0,00	0,00	0,00	0,00	0,00	0,00	0,00	0,00
16	Emprunts et dettes assimilées	0,00	0,00	0,00	0,00	0,00	0,00	0,00	0,00
18	Compte de liaison : affectat° (BA,régie)	0,00	0,00	0,00	0,00	0,00	0,00	0,00	0,00
20	Immobilisations incorporelles	0,00	0,00	0,00	0,00	0,00	0,00	0,00	0,00
204	Subventions d'équipement versées	0,00	0,00	0,00	0,00	0,00	0,00	0,00	0,00
21	Immobilisations corporelles	0,00	0,00	0,00	0,00	0,00	0,00	0,00	0,00
22	Immobilisations reçues en affectation	0,00	0,00	0,00	0,00	0,00	0,00	0,00	0,00

VILLE DE CHAMPS SUR MARNE - 14BUDGET PRINCIPAL - BP - 2019

(1)	Libellé	Sous-fonction 21			Sous-fonction 25				
		211 Ecoles maternelles	212 Ecoles primaires	213 Classes regroupées	251 Hébergement et restauration scolaire	252 Transports scolaires	253 Sport scolaire	254 Médecine scolaire	255 Classes de découverte et autres services
23	Immobilisations en cours	0,00	0,00	0,00	0,00	0,00	0,00	0,00	0,00
26	Participat° et créances rattachées	0,00	0,00	0,00	0,00	0,00	0,00	0,00	0,00
27	Autres immobilisations financières	0,00	0,00	0,00	0,00	0,00	0,00	0,00	0,00
Opérations pour compte de tiers		0,00	0,00	0,00	0,00	0,00	0,00	0,00	0,00
Restes à réaliser – reports		0,00	0,00	0,00	0,00	0,00	0,00	0,00	0,00
SOLDE (2)		-6 704,71	-7 229,00	-2 168 591,39	-1 000,00	0,00	0,00	0,00	0,00

(1) Pour le croisement par nature, le détail est fait selon le niveau de vote choisi par l'assemblée délibérante (chapitre, article ou article spécialisé).

(2) Le solde correspond à la différence entre les recettes et les dépenses. Les dépenses et les recettes correspondent à la somme des dépenses et des recettes de l'exercice ainsi que des restes à réaliser et des reports (lignes budgétaires 001 et 002). Les lignes reports 001 et 002 apparaissent à la colonne 01-Non ventilables.

IV – ANNEXES	IV
ELEMENTS DU BILAN PRESENTATION CROISEE PAR FONCTION – DETAIL INVESTISSEMENT	A1.2

FONCTION 3 – Culture

(1)	Libellé	30 Services communs	31 Expression artistique	32 Conservation et diffusion des patrimoine	33 Action culturelle	Total
DEPENSES (2)		0,00	22 849,20	0,00	0,00	22 849,20
Dépenses de l'exercice		0,00	17 670,00	0,00	0,00	17 670,00
010	Stocks	0,00	0,00	0,00	0,00	0,00
020	Dépenses imprévues	0,00	0,00	0,00	0,00	0,00
040	<i>Opérat° ordre transfert entre sections</i>	0,00	0,00	0,00	0,00	0,00
041	<i>Opérations patrimoniales</i>	0,00	0,00	0,00	0,00	0,00
10	Dotations, fonds divers et réserves	0,00	0,00	0,00	0,00	0,00
13	Subventions d'investissement	0,00	0,00	0,00	0,00	0,00
16	Emprunts et dettes assimilées	0,00	0,00	0,00	0,00	0,00
18	Compte de liaison : affectat° (BA,régie)	0,00	0,00	0,00	0,00	0,00
20	Immobilisations incorporelles	0,00	0,00	0,00	0,00	0,00
204	Subventions d'équipement versées	0,00	0,00	0,00	0,00	0,00
21	Immobilisations corporelles	0,00	17 670,00	0,00	0,00	17 670,00
22	Immobilisations reçues en affectation	0,00	0,00	0,00	0,00	0,00
23	Immobilisations en cours	0,00	0,00	0,00	0,00	0,00
26	Participat° et créances rattachées	0,00	0,00	0,00	0,00	0,00
27	Autres immobilisations financières	0,00	0,00	0,00	0,00	0,00
Opérations d'équipement		0,00	0,00	0,00	0,00	0,00
Opérations pour compte de tiers		0,00	0,00	0,00	0,00	0,00
Restes à réaliser – reports		0,00	5 179,20	0,00	0,00	5 179,20
RECETTES (2)		0,00	0,00	0,00	0,00	0,00
Recettes de l'exercice		0,00	0,00	0,00	0,00	0,00
010	Stocks	0,00	0,00	0,00	0,00	0,00
021	<i>Virement de la sect° de fonctionnement</i>	0,00	0,00	0,00	0,00	0,00
024	Produits des cessions d'immobilisations	0,00	0,00	0,00	0,00	0,00

VILLE DE CHAMPS SUR MARNE - 14BUDGET PRINCIPAL - BP - 2019

(1)	Libellé	30 Services communs	31 Expression artistique	32 Conservation et diffusion des patrimoine	33 Action culturelle	Total
040	Opérat° ordre transfert entre sections	0,00	0,00	0,00	0,00	0,00
041	Opérations patrimoniales	0,00	0,00	0,00	0,00	0,00
10	Dotations, fonds divers et réserves	0,00	0,00	0,00	0,00	0,00
13	Subventions d'investissement	0,00	0,00	0,00	0,00	0,00
16	Emprunts et dettes assimilées	0,00	0,00	0,00	0,00	0,00
18	Compte de liaison : affectat° (BA,régie)	0,00	0,00	0,00	0,00	0,00
20	Immobilisations incorporelles	0,00	0,00	0,00	0,00	0,00
204	Subventions d'équipement versées	0,00	0,00	0,00	0,00	0,00
21	Immobilisations corporelles	0,00	0,00	0,00	0,00	0,00
22	Immobilisations reçues en affectation	0,00	0,00	0,00	0,00	0,00
23	Immobilisations en cours	0,00	0,00	0,00	0,00	0,00
26	Participat° et créances rattachées	0,00	0,00	0,00	0,00	0,00
27	Autres immobilisations financières	0,00	0,00	0,00	0,00	0,00
Opérations pour compte de tiers		0,00	0,00	0,00	0,00	0,00
Restes à réaliser – reports		0,00	0,00	0,00	0,00	0,00
SOLDE (2)		0,00	-22 849,20	0,00	0,00	-22 849,20

(1)	Libellé	Sous-fonction 31				Sous-fonction 32			
		311 Expression musicale, lyrique et choré.	312 Arts plastiques, activités artistiques	313 Théâtres	314 Cinémas et autres salles de spectacles	321 Bibliothèques et médiathèques	322 Musées	323 Archives	324 Entretien du patrimoine culturel
DEPENSES (2)		0,00	3 224,00	0,00	19 625,20	0,00	0,00	0,00	0,00
Dépenses de l'exercice		0,00	2 870,00	0,00	14 800,00	0,00	0,00	0,00	0,00
010	Stocks	0,00	0,00	0,00	0,00	0,00	0,00	0,00	0,00
020	Dépenses imprévues	0,00	0,00	0,00	0,00	0,00	0,00	0,00	0,00
040	Opérat° ordre transfert entre sections	0,00	0,00	0,00	0,00	0,00	0,00	0,00	0,00
041	Opérations patrimoniales	0,00	0,00	0,00	0,00	0,00	0,00	0,00	0,00
10	Dotations, fonds divers et réserves	0,00	0,00	0,00	0,00	0,00	0,00	0,00	0,00
13	Subventions d'investissement	0,00	0,00	0,00	0,00	0,00	0,00	0,00	0,00
16	Emprunts et dettes assimilées	0,00	0,00	0,00	0,00	0,00	0,00	0,00	0,00
18	Compte de liaison : affectat° (BA,régie)	0,00	0,00	0,00	0,00	0,00	0,00	0,00	0,00
20	Immobilisations incorporelles	0,00	0,00	0,00	0,00	0,00	0,00	0,00	0,00

VILLE DE CHAMPS SUR MARNE - 14BUDGET PRINCIPAL - BP - 2019

(1)	Libellé	Sous-fonction 31				Sous-fonction 32			
		311 Expression musicale, lyrique et choré.	312 Arts plastiques, activités artistiques	313 Théâtres	314 Cinémas et autres salles de spectacles	321 Bibliothèques et médiathèques	322 Musées	323 Archives	324 Entretien du patrimoine culturel
204	Subventions d'équipement versées	0,00	0,00	0,00	0,00	0,00	0,00	0,00	0,00
21	Immobilisations corporelles	0,00	2 870,00	0,00	14 800,00	0,00	0,00	0,00	0,00
22	Immobilisations reçues en affectation	0,00	0,00	0,00	0,00	0,00	0,00	0,00	0,00
23	Immobilisations en cours	0,00	0,00	0,00	0,00	0,00	0,00	0,00	0,00
26	Participat° et créances rattachées	0,00	0,00	0,00	0,00	0,00	0,00	0,00	0,00
27	Autres immobilisations financières	0,00	0,00	0,00	0,00	0,00	0,00	0,00	0,00
Opérations d'équipement		0,00	0,00	0,00	0,00	0,00	0,00	0,00	0,00
Opérations pour compte de tiers		0,00	0,00	0,00	0,00	0,00	0,00	0,00	0,00
Restes à réaliser – reports		0,00	354,00	0,00	4 825,20	0,00	0,00	0,00	0,00
RECETTES (2)		0,00	0,00	0,00	0,00	0,00	0,00	0,00	0,00
Recettes de l'exercice		0,00	0,00	0,00	0,00	0,00	0,00	0,00	0,00
010	Stocks	0,00	0,00	0,00	0,00	0,00	0,00	0,00	0,00
021	Virement de la sect° de fonctionnement	0,00	0,00	0,00	0,00	0,00	0,00	0,00	0,00
024	Produits des cessions d'immobilisations	0,00	0,00	0,00	0,00	0,00	0,00	0,00	0,00
040	Opérat° ordre transfert entre sections	0,00	0,00	0,00	0,00	0,00	0,00	0,00	0,00
041	Opérations patrimoniales	0,00	0,00	0,00	0,00	0,00	0,00	0,00	0,00
10	Dotations, fonds divers et réserves	0,00	0,00	0,00	0,00	0,00	0,00	0,00	0,00
13	Subventions d'investissement	0,00	0,00	0,00	0,00	0,00	0,00	0,00	0,00
16	Emprunts et dettes assimilées	0,00	0,00	0,00	0,00	0,00	0,00	0,00	0,00
18	Compte de liaison : affectat° (BA,régie)	0,00	0,00	0,00	0,00	0,00	0,00	0,00	0,00
20	Immobilisations incorporelles	0,00	0,00	0,00	0,00	0,00	0,00	0,00	0,00
204	Subventions d'équipement versées	0,00	0,00	0,00	0,00	0,00	0,00	0,00	0,00
21	Immobilisations corporelles	0,00	0,00	0,00	0,00	0,00	0,00	0,00	0,00
22	Immobilisations reçues en affectation	0,00	0,00	0,00	0,00	0,00	0,00	0,00	0,00
23	Immobilisations en cours	0,00	0,00	0,00	0,00	0,00	0,00	0,00	0,00
26	Participat° et créances rattachées	0,00	0,00	0,00	0,00	0,00	0,00	0,00	0,00
27	Autres immobilisations financières	0,00	0,00	0,00	0,00	0,00	0,00	0,00	0,00
Opérations pour compte de tiers		0,00	0,00	0,00	0,00	0,00	0,00	0,00	0,00
Restes à réaliser – reports		0,00	0,00	0,00	0,00	0,00	0,00	0,00	0,00
SOLDE (2)		0,00	-3 224,00	0,00	-19 625,20	0,00	0,00	0,00	0,00

(1) Pour le croisement par nature, le détail est fait selon le niveau de vote choisi par l'assemblée délibérante (chapitre, article ou article spécialisé).

(2) Le solde correspond à la différence entre les recettes et les dépenses. Les dépenses et les recettes correspondent à la somme des dépenses et des recettes de l'exercice ainsi que des restes à réaliser et des reports (lignes budgétaires 001 et 002). Les lignes reports 001 et 002 apparaissent à la colonne 01-Non ventilables.

IV – ANNEXES	IV
ELEMENTS DU BILAN PRESENTATION CROISEE PAR FONCTION – DETAIL INVESTISSEMENT	A1.2

FONCTION 4 – Sport et jeunesse

(1)	Libellé	40 Services communs	41 Sports	42 Jeunesse	Total
DEPENSES (2)		0,00	997 319,39	22 680,22	1 019 999,61
Dépenses de l'exercice		0,00	878 520,00	15 510,00	894 030,00
010	Stocks	0,00	0,00	0,00	0,00
020	Dépenses imprévues	0,00	0,00	0,00	0,00
040	<i>Opérat° ordre transfert entre sections</i>	0,00	0,00	0,00	0,00
041	<i>Opérations patrimoniales</i>	0,00	0,00	0,00	0,00
10	Dotations, fonds divers et réserves	0,00	0,00	0,00	0,00
13	Subventions d'investissement	0,00	0,00	0,00	0,00
16	Emprunts et dettes assimilées	0,00	0,00	0,00	0,00
18	Compte de liaison : affectat° (BA,régie)	0,00	0,00	0,00	0,00
20	Immobilisations incorporelles	0,00	0,00	0,00	0,00
204	Subventions d'équipement versées	0,00	0,00	0,00	0,00
21	Immobilisations corporelles	0,00	446 520,00	15 510,00	462 030,00
22	Immobilisations reçues en affectation	0,00	0,00	0,00	0,00
23	Immobilisations en cours	0,00	432 000,00	0,00	432 000,00
26	Participat° et créances rattachées	0,00	0,00	0,00	0,00
27	Autres immobilisations financières	0,00	0,00	0,00	0,00
Opérations d'équipement		0,00	0,00	0,00	0,00
Opérations pour compte de tiers		0,00	0,00	0,00	0,00
Restes à réaliser – reports		0,00	118 799,39	7 170,22	125 969,61
RECETTES (2)		0,00	0,00	0,00	0,00
Recettes de l'exercice		0,00	0,00	0,00	0,00
010	Stocks	0,00	0,00	0,00	0,00
021	<i>Virement de la sect° de fonctionnement</i>	0,00	0,00	0,00	0,00
024	Produits des cessions d'immobilisations	0,00	0,00	0,00	0,00
040	<i>Opérat° ordre transfert entre sections</i>	0,00	0,00	0,00	0,00

VILLE DE CHAMPS SUR MARNE - 14BUDGET PRINCIPAL - BP - 2019

(1)	Libellé	40 Services communs	41 Sports	42 Jeunesse	Total
041	Opérations patrimoniales	0,00	0,00	0,00	0,00
10	Dotations, fonds divers et réserves	0,00	0,00	0,00	0,00
13	Subventions d'investissement	0,00	0,00	0,00	0,00
16	Emprunts et dettes assimilées	0,00	0,00	0,00	0,00
18	Compte de liaison : affectat° (BA,régie)	0,00	0,00	0,00	0,00
20	Immobilisations incorporelles	0,00	0,00	0,00	0,00
204	Subventions d'équipement versées	0,00	0,00	0,00	0,00
21	Immobilisations corporelles	0,00	0,00	0,00	0,00
22	Immobilisations reçues en affectation	0,00	0,00	0,00	0,00
23	Immobilisations en cours	0,00	0,00	0,00	0,00
26	Participat° et créances rattachées	0,00	0,00	0,00	0,00
27	Autres immobilisations financières	0,00	0,00	0,00	0,00
Opérations pour compte de tiers		0,00	0,00	0,00	0,00
Restes à réaliser – reports		0,00	0,00	0,00	0,00
SOLDE (2)		0,00	-997 319,39	-22 680,22	-1 019 999,61

(1)	Libellé	Sous-fonction 41					Sous-fonction 42		
		411 Salles de sport, gymnases	412 Stades	413 Piscines	414 Autres équipements sportifs ou de loisir	415 Manifestations sportives	421 Centres de loisirs	422 Autres activités pour les jeunes	423 Colonies de vacances
DEPENSES (2)		368 105,43	529 213,96	0,00	100 000,00	0,00	16 646,17	6 034,05	0,00
Dépenses de l'exercice		315 520,00	463 000,00	0,00	100 000,00	0,00	9 500,00	6 010,00	0,00
010	Stocks	0,00	0,00	0,00	0,00	0,00	0,00	0,00	0,00
020	Dépenses imprévues	0,00	0,00	0,00	0,00	0,00	0,00	0,00	0,00
040	Opérat° ordre transfert entre sections	0,00	0,00	0,00	0,00	0,00	0,00	0,00	0,00
041	Opérations patrimoniales	0,00	0,00	0,00	0,00	0,00	0,00	0,00	0,00
10	Dotations, fonds divers et réserves	0,00	0,00	0,00	0,00	0,00	0,00	0,00	0,00
13	Subventions d'investissement	0,00	0,00	0,00	0,00	0,00	0,00	0,00	0,00
16	Emprunts et dettes assimilées	0,00	0,00	0,00	0,00	0,00	0,00	0,00	0,00
18	Compte de liaison : affectat° (BA,régie)	0,00	0,00	0,00	0,00	0,00	0,00	0,00	0,00
20	Immobilisations incorporelles	0,00	0,00	0,00	0,00	0,00	0,00	0,00	0,00
204	Subventions d'équipement versées	0,00	0,00	0,00	0,00	0,00	0,00	0,00	0,00

VILLE DE CHAMPS SUR MARNE - 14BUDGET PRINCIPAL - BP - 2019

(1)	Libellé	Sous-fonction 41					Sous-fonction 42		
		411 Salles de sport, gymnases	412 Stades	413 Piscines	414 Autres équipements sportifs ou de loisir	415 Manifestations sportives	421 Centres de loisirs	422 Autres activités pour les jeunes	423 Colonies de vacances
21	Immobilisations corporelles	315 520,00	31 000,00	0,00	100 000,00	0,00	9 500,00	6 010,00	0,00
22	Immobilisations reçues en affectation	0,00	0,00	0,00	0,00	0,00	0,00	0,00	0,00
23	Immobilisations en cours	0,00	432 000,00	0,00	0,00	0,00	0,00	0,00	0,00
26	Participat° et créances rattachées	0,00	0,00	0,00	0,00	0,00	0,00	0,00	0,00
27	Autres immobilisations financières	0,00	0,00	0,00	0,00	0,00	0,00	0,00	0,00
Opérations d'équipement		0,00	0,00	0,00	0,00	0,00	0,00	0,00	0,00
Opérations pour compte de tiers		0,00	0,00	0,00	0,00	0,00	0,00	0,00	0,00
Restes à réaliser – reports		52 585,43	66 213,96	0,00	0,00	0,00	7 146,17	24,05	0,00
RECETTES (2)		0,00	0,00	0,00	0,00	0,00	0,00	0,00	0,00
Recettes de l'exercice		0,00	0,00	0,00	0,00	0,00	0,00	0,00	0,00
010	Stocks	0,00	0,00	0,00	0,00	0,00	0,00	0,00	0,00
021	Virement de la sect° de fonctionnement	0,00	0,00	0,00	0,00	0,00	0,00	0,00	0,00
024	Produits des cessions d'immobilisations	0,00	0,00	0,00	0,00	0,00	0,00	0,00	0,00
040	Opérat° ordre transfert entre sections	0,00	0,00	0,00	0,00	0,00	0,00	0,00	0,00
041	Opérations patrimoniales	0,00	0,00	0,00	0,00	0,00	0,00	0,00	0,00
10	Dotations, fonds divers et réserves	0,00	0,00	0,00	0,00	0,00	0,00	0,00	0,00
13	Subventions d'investissement	0,00	0,00	0,00	0,00	0,00	0,00	0,00	0,00
16	Emprunts et dettes assimilées	0,00	0,00	0,00	0,00	0,00	0,00	0,00	0,00
18	Compte de liaison : affectat° (BA,régie)	0,00	0,00	0,00	0,00	0,00	0,00	0,00	0,00
20	Immobilisations incorporelles	0,00	0,00	0,00	0,00	0,00	0,00	0,00	0,00
204	Subventions d'équipement versées	0,00	0,00	0,00	0,00	0,00	0,00	0,00	0,00
21	Immobilisations corporelles	0,00	0,00	0,00	0,00	0,00	0,00	0,00	0,00
22	Immobilisations reçues en affectation	0,00	0,00	0,00	0,00	0,00	0,00	0,00	0,00
23	Immobilisations en cours	0,00	0,00	0,00	0,00	0,00	0,00	0,00	0,00
26	Participat° et créances rattachées	0,00	0,00	0,00	0,00	0,00	0,00	0,00	0,00
27	Autres immobilisations financières	0,00	0,00	0,00	0,00	0,00	0,00	0,00	0,00
Opérations pour compte de tiers		0,00	0,00	0,00	0,00	0,00	0,00	0,00	0,00
Restes à réaliser – reports		0,00	0,00	0,00	0,00	0,00	0,00	0,00	0,00
SOLDE (2)		-368 105,43	-529 213,96	0,00	-100 000,00	0,00	-16 646,17	-6 034,05	0,00

(1) Pour le croisement par nature, le détail est fait selon le niveau de vote choisi par l'assemblée délibérante (chapitre, article ou article spécialisé).

VILLE DE CHAMPS SUR MARNE - 14BUDGET PRINCIPAL - BP - 2019

(2) Le solde correspond à la différence entre les recettes et les dépenses. Les dépenses et les recettes correspondent à la somme des dépenses et des recettes de l'exercice ainsi que des restes à réaliser et des reports (lignes budgétaires 001 et 002). Les lignes reports 001 et 002 apparaissent à la colonne 01-Non ventilables.

IV – ANNEXES	IV
ELEMENTS DU BILAN PRESENTATION CROISEE PAR FONCTION – DETAIL INVESTISSEMENT	A1.2

FONCTION 5 – Interventions sociales et santé

(1)	Libellé	51 Santé	52 Interventions sociales	Total
DEPENSES (2)		0,00	0,00	0,00
Dépenses de l'exercice		0,00	0,00	0,00
010	Stocks	0,00	0,00	0,00
020	Dépenses imprévues	0,00	0,00	0,00
040	<i>Opérat° ordre transfert entre sections</i>	0,00	0,00	0,00
041	<i>Opérations patrimoniales</i>	0,00	0,00	0,00
10	Dotations, fonds divers et réserves	0,00	0,00	0,00
13	Subventions d'investissement	0,00	0,00	0,00
16	Emprunts et dettes assimilées	0,00	0,00	0,00
18	Compte de liaison : affectat° (BA,régie)	0,00	0,00	0,00
20	Immobilisations incorporelles	0,00	0,00	0,00
204	Subventions d'équipement versées	0,00	0,00	0,00
21	Immobilisations corporelles	0,00	0,00	0,00
22	Immobilisations reçues en affectation	0,00	0,00	0,00
23	Immobilisations en cours	0,00	0,00	0,00
26	Participat° et créances rattachées	0,00	0,00	0,00
27	Autres immobilisations financières	0,00	0,00	0,00
Opérations d'équipement		0,00	0,00	0,00
Opérations pour compte de tiers		0,00	0,00	0,00
Restes à réaliser – reports		0,00	0,00	0,00
RECETTES (2)		0,00	0,00	0,00
Recettes de l'exercice		0,00	0,00	0,00
010	Stocks	0,00	0,00	0,00
021	<i>Virement de la sect° de fonctionnement</i>	0,00	0,00	0,00
024	Produits des cessions d'immobilisations	0,00	0,00	0,00
040	<i>Opérat° ordre transfert entre sections</i>	0,00	0,00	0,00

VILLE DE CHAMPS SUR MARNE - 14BUDGET PRINCIPAL - BP - 2019

(1)	Libellé	51 Santé	52 Interventions sociales	Total
041	Opérations patrimoniales	0,00	0,00	0,00
10	Dotations, fonds divers et réserves	0,00	0,00	0,00
13	Subventions d'investissement	0,00	0,00	0,00
16	Emprunts et dettes assimilées	0,00	0,00	0,00
18	Compte de liaison : affectat° (BA,régie)	0,00	0,00	0,00
20	Immobilisations incorporelles	0,00	0,00	0,00
204	Subventions d'équipement versées	0,00	0,00	0,00
21	Immobilisations corporelles	0,00	0,00	0,00
22	Immobilisations reçues en affectation	0,00	0,00	0,00
23	Immobilisations en cours	0,00	0,00	0,00
26	Participat° et créances rattachées	0,00	0,00	0,00
27	Autres immobilisations financières	0,00	0,00	0,00
Opérations pour compte de tiers		0,00	0,00	0,00
Restes à réaliser – reports		0,00	0,00	0,00
SOLDE (2)		0,00	0,00	0,00

(1)	Libellé	Sous-fonction 51			Sous-fonction 52				
		510 Services communs	511 Dispensaires, autres établist sanitaires	512 Actions de prévention sanitaire	520 Services communs	521 Services à caractère social handicapés	522 Act° pour l'enfance et l'adolescence	523 Act° pour personnes en difficulté	524 Autres services
DEPENSES (2)		0,00	0,00	0,00	0,00	0,00	0,00	0,00	0,00
Dépenses de l'exercice		0,00	0,00	0,00	0,00	0,00	0,00	0,00	0,00
010	Stocks	0,00	0,00	0,00	0,00	0,00	0,00	0,00	0,00
020	Dépenses imprévues	0,00	0,00	0,00	0,00	0,00	0,00	0,00	0,00
040	Opérat° ordre transfert entre sections	0,00	0,00	0,00	0,00	0,00	0,00	0,00	0,00
041	Opérations patrimoniales	0,00	0,00	0,00	0,00	0,00	0,00	0,00	0,00
10	Dotations, fonds divers et réserves	0,00	0,00	0,00	0,00	0,00	0,00	0,00	0,00
13	Subventions d'investissement	0,00	0,00	0,00	0,00	0,00	0,00	0,00	0,00
16	Emprunts et dettes assimilées	0,00	0,00	0,00	0,00	0,00	0,00	0,00	0,00
18	Compte de liaison : affectat° (BA,régie)	0,00	0,00	0,00	0,00	0,00	0,00	0,00	0,00
20	Immobilisations incorporelles	0,00	0,00	0,00	0,00	0,00	0,00	0,00	0,00
204	Subventions d'équipement versées	0,00	0,00	0,00	0,00	0,00	0,00	0,00	0,00

VILLE DE CHAMPS SUR MARNE - 14BUDGET PRINCIPAL - BP - 2019

(1)	Libellé	Sous-fonction 51			Sous-fonction 52				
		510 Services communs	511 Dispensaires, autres établiss sanitaires	512 Actions de prévention sanitaire	520 Services communs	521 Services à caractère social handicapés	522 Act° pour l'enfance et l'adolescence	523 Act° pour personnes en difficulté	524 Autres services
21	Immobilisations corporelles	0,00	0,00	0,00	0,00	0,00	0,00	0,00	0,00
22	Immobilisations reçues en affectation	0,00	0,00	0,00	0,00	0,00	0,00	0,00	0,00
23	Immobilisations en cours	0,00	0,00	0,00	0,00	0,00	0,00	0,00	0,00
26	Participat° et créances rattachées	0,00	0,00	0,00	0,00	0,00	0,00	0,00	0,00
27	Autres immobilisations financières	0,00	0,00	0,00	0,00	0,00	0,00	0,00	0,00
Opérations d'équipement		0,00	0,00	0,00	0,00	0,00	0,00	0,00	0,00
Opérations pour compte de tiers		0,00	0,00	0,00	0,00	0,00	0,00	0,00	0,00
Restes à réaliser – reports		0,00	0,00	0,00	0,00	0,00	0,00	0,00	0,00
RECETTES (2)		0,00	0,00	0,00	0,00	0,00	0,00	0,00	0,00
Recettes de l'exercice		0,00	0,00	0,00	0,00	0,00	0,00	0,00	0,00
010	Stocks	0,00	0,00	0,00	0,00	0,00	0,00	0,00	0,00
021	Virement de la sect° de fonctionnement	0,00	0,00	0,00	0,00	0,00	0,00	0,00	0,00
024	Produits des cessions d'immobilisations	0,00	0,00	0,00	0,00	0,00	0,00	0,00	0,00
040	Opérat° ordre transfert entre sections	0,00	0,00	0,00	0,00	0,00	0,00	0,00	0,00
041	Opérations patrimoniales	0,00	0,00	0,00	0,00	0,00	0,00	0,00	0,00
10	Dotations, fonds divers et réserves	0,00	0,00	0,00	0,00	0,00	0,00	0,00	0,00
13	Subventions d'investissement	0,00	0,00	0,00	0,00	0,00	0,00	0,00	0,00
16	Emprunts et dettes assimilées	0,00	0,00	0,00	0,00	0,00	0,00	0,00	0,00
18	Compte de liaison : affectat° (BA,régie)	0,00	0,00	0,00	0,00	0,00	0,00	0,00	0,00
20	Immobilisations incorporelles	0,00	0,00	0,00	0,00	0,00	0,00	0,00	0,00
204	Subventions d'équipement versées	0,00	0,00	0,00	0,00	0,00	0,00	0,00	0,00
21	Immobilisations corporelles	0,00	0,00	0,00	0,00	0,00	0,00	0,00	0,00
22	Immobilisations reçues en affectation	0,00	0,00	0,00	0,00	0,00	0,00	0,00	0,00
23	Immobilisations en cours	0,00	0,00	0,00	0,00	0,00	0,00	0,00	0,00
26	Participat° et créances rattachées	0,00	0,00	0,00	0,00	0,00	0,00	0,00	0,00
27	Autres immobilisations financières	0,00	0,00	0,00	0,00	0,00	0,00	0,00	0,00
Opérations pour compte de tiers		0,00	0,00	0,00	0,00	0,00	0,00	0,00	0,00
Restes à réaliser – reports		0,00	0,00	0,00	0,00	0,00	0,00	0,00	0,00
SOLDE (2)		0,00	0,00	0,00	0,00	0,00	0,00	0,00	0,00

(1) Pour le croisement par nature, le détail est fait selon le niveau de vote choisi par l'assemblée délibérante (chapitre, article ou article spécialisé).

VILLE DE CHAMPS SUR MARNE - 14BUDGET PRINCIPAL - BP - 2019

(2) Le solde correspond à la différence entre les recettes et les dépenses. Les dépenses et les recettes correspondent à la somme des dépenses et des recettes de l'exercice ainsi que des restes à réaliser et des reports (lignes budgétaires 001 et 002). Les lignes reports 001 et 002 apparaissent à la colonne 01-Non ventilables.

IV – ANNEXES	IV
ELEMENTS DU BILAN PRESENTATION CROISEE PAR FONCTION – DETAIL INVESTISSEMENT	A1.2

FONCTION 6 – Famille

(1)	Libellé	60 Services communs	61 Services en faveur des personnes âgées	62 Actions en faveur de la maternité	63 Aides à la famille	64 Crèches et garderies	Total
DEPENSES (2)		700,00	0,00	0,00	0,00	69 789,80	70 489,80
Dépenses de l'exercice		700,00	0,00	0,00	0,00	65 500,00	66 200,00
010	Stocks	0,00	0,00	0,00	0,00	0,00	0,00
020	Dépenses imprévues	0,00	0,00	0,00	0,00	0,00	0,00
040	<i>Opérat° ordre transfert entre sections</i>	0,00	0,00	0,00	0,00	0,00	0,00
041	<i>Opérations patrimoniales</i>	0,00	0,00	0,00	0,00	0,00	0,00
10	Dotations, fonds divers et réserves	0,00	0,00	0,00	0,00	0,00	0,00
13	Subventions d'investissement	0,00	0,00	0,00	0,00	0,00	0,00
16	Emprunts et dettes assimilées	0,00	0,00	0,00	0,00	0,00	0,00
18	Compte de liaison : affectat° (BA,régie)	0,00	0,00	0,00	0,00	0,00	0,00
20	Immobilisations incorporelles	0,00	0,00	0,00	0,00	0,00	0,00
204	Subventions d'équipement versées	0,00	0,00	0,00	0,00	0,00	0,00
21	Immobilisations corporelles	700,00	0,00	0,00	0,00	65 500,00	66 200,00
22	Immobilisations reçues en affectation	0,00	0,00	0,00	0,00	0,00	0,00
23	Immobilisations en cours	0,00	0,00	0,00	0,00	0,00	0,00
26	Participat° et créances rattachées	0,00	0,00	0,00	0,00	0,00	0,00
27	Autres immobilisations financières	0,00	0,00	0,00	0,00	0,00	0,00
Opérations d'équipement		0,00	0,00	0,00	0,00	0,00	0,00
Opérations pour compte de tiers		0,00	0,00	0,00	0,00	0,00	0,00
Restes à réaliser – reports		0,00	0,00	0,00	0,00	4 289,80	4 289,80
RECETTES (2)		0,00	0,00	0,00	0,00	0,00	0,00
Recettes de l'exercice		0,00	0,00	0,00	0,00	0,00	0,00
010	Stocks	0,00	0,00	0,00	0,00	0,00	0,00
021	<i>Virement de la sect° de fonctionnement</i>	0,00	0,00	0,00	0,00	0,00	0,00
024	Produits des cessions d'immobilisations	0,00	0,00	0,00	0,00	0,00	0,00

VILLE DE CHAMPS SUR MARNE - 14BUDGET PRINCIPAL - BP - 2019

(1)	Libellé	60 Services communs	61 Services en faveur des personnes âgées	62 Actions en faveur de la maternité	63 Aides à la famille	64 Crèches et garderies	Total
040	Opérat° ordre transfert entre sections	0,00	0,00	0,00	0,00	0,00	0,00
041	Opérations patrimoniales	0,00	0,00	0,00	0,00	0,00	0,00
10	Dotations, fonds divers et réserves	0,00	0,00	0,00	0,00	0,00	0,00
13	Subventions d'investissement	0,00	0,00	0,00	0,00	0,00	0,00
16	Emprunts et dettes assimilées	0,00	0,00	0,00	0,00	0,00	0,00
18	Compte de liaison : affectat° (BA,régie)	0,00	0,00	0,00	0,00	0,00	0,00
20	Immobilisations incorporelles	0,00	0,00	0,00	0,00	0,00	0,00
204	Subventions d'équipement versées	0,00	0,00	0,00	0,00	0,00	0,00
21	Immobilisations corporelles	0,00	0,00	0,00	0,00	0,00	0,00
22	Immobilisations reçues en affectation	0,00	0,00	0,00	0,00	0,00	0,00
23	Immobilisations en cours	0,00	0,00	0,00	0,00	0,00	0,00
26	Participat° et créances rattachées	0,00	0,00	0,00	0,00	0,00	0,00
27	Autres immobilisations financières	0,00	0,00	0,00	0,00	0,00	0,00
	Opérations pour compte de tiers	0,00	0,00	0,00	0,00	0,00	0,00
	Restes à réaliser – reports	0,00	0,00	0,00	0,00	0,00	0,00
	SOLDE (2)	-700,00	0,00	0,00	0,00	-69 789,80	-70 489,80

(1) Pour le croisement par nature, le détail est fait selon le niveau de vote choisi par l'assemblée délibérante (chapitre, article ou article spécialisé).

(2) Le solde correspond à la différence entre les recettes et les dépenses. Les dépenses et les recettes correspondent à la somme des dépenses et des recettes de l'exercice ainsi que des restes à réaliser et des reports (lignes budgétaires 001 et 002). Les lignes reports 001 et 002 apparaissent à la colonne 01-Non ventilables.

IV – ANNEXES	IV
ELEMENTS DU BILAN PRESENTATION CROISEE PAR FONCTION – DETAIL INVESTISSEMENT	A1.2

FONCTION 7 – Logement

(1)	Libellé	70 Services communs	71 Parc privé de la ville	72 Aide au secteur locatif	73 Aides à l'accession à la propriété	Total
DEPENSES (2)		0,00	0,00	0,00	0,00	0,00
Dépenses de l'exercice		0,00	0,00	0,00	0,00	0,00
010	Stocks	0,00	0,00	0,00	0,00	0,00
020	Dépenses imprévues	0,00	0,00	0,00	0,00	0,00
040	<i>Opérat° ordre transfert entre sections</i>	0,00	0,00	0,00	0,00	0,00
041	<i>Opérations patrimoniales</i>	0,00	0,00	0,00	0,00	0,00
10	Dotations, fonds divers et réserves	0,00	0,00	0,00	0,00	0,00
13	Subventions d'investissement	0,00	0,00	0,00	0,00	0,00
16	Emprunts et dettes assimilées	0,00	0,00	0,00	0,00	0,00
18	Compte de liaison : affectat° (BA,régie)	0,00	0,00	0,00	0,00	0,00
20	Immobilisations incorporelles	0,00	0,00	0,00	0,00	0,00
204	Subventions d'équipement versées	0,00	0,00	0,00	0,00	0,00
21	Immobilisations corporelles	0,00	0,00	0,00	0,00	0,00
22	Immobilisations reçues en affectation	0,00	0,00	0,00	0,00	0,00
23	Immobilisations en cours	0,00	0,00	0,00	0,00	0,00
26	Participat° et créances rattachées	0,00	0,00	0,00	0,00	0,00
27	Autres immobilisations financières	0,00	0,00	0,00	0,00	0,00
Opérations d'équipement		0,00	0,00	0,00	0,00	0,00
Opérations pour compte de tiers		0,00	0,00	0,00	0,00	0,00
Restes à réaliser – reports		0,00	0,00	0,00	0,00	0,00
RECETTES (2)		250 000,00	0,00	0,00	0,00	250 000,00
Recettes de l'exercice		250 000,00	0,00	0,00	0,00	250 000,00
010	Stocks	0,00	0,00	0,00	0,00	0,00
021	<i>Virement de la sect° de fonctionnement</i>	0,00	0,00	0,00	0,00	0,00
024	Produits des cessions d'immobilisations	0,00	0,00	0,00	0,00	0,00
040	<i>Opérat° ordre transfert entre sections</i>	0,00	0,00	0,00	0,00	0,00

VILLE DE CHAMPS SUR MARNE - 14BUDGET PRINCIPAL - BP - 2019

(1)	Libellé	70 Services communs	71 Parc privé de la ville	72 Aide au secteur locatif	73 Aides à l'accession à la propriété	Total
041	Opérations patrimoniales	0,00	0,00	0,00	0,00	0,00
10	Dotations, fonds divers et réserves	0,00	0,00	0,00	0,00	0,00
13	Subventions d'investissement	250 000,00	0,00	0,00	0,00	250 000,00
16	Emprunts et dettes assimilées	0,00	0,00	0,00	0,00	0,00
18	Compte de liaison : affectat° (BA,régie)	0,00	0,00	0,00	0,00	0,00
20	Immobilisations incorporelles	0,00	0,00	0,00	0,00	0,00
204	Subventions d'équipement versées	0,00	0,00	0,00	0,00	0,00
21	Immobilisations corporelles	0,00	0,00	0,00	0,00	0,00
22	Immobilisations reçues en affectation	0,00	0,00	0,00	0,00	0,00
23	Immobilisations en cours	0,00	0,00	0,00	0,00	0,00
26	Participat° et créances rattachées	0,00	0,00	0,00	0,00	0,00
27	Autres immobilisations financières	0,00	0,00	0,00	0,00	0,00
	Opérations pour compte de tiers	0,00	0,00	0,00	0,00	0,00
	Restes à réaliser – reports	0,00	0,00	0,00	0,00	0,00
	SOLDE (2)	250 000,00	0,00	0,00	0,00	250 000,00

(1) Pour le croisement par nature, le détail est fait selon le niveau de vote choisi par l'assemblée délibérante (chapitre, article ou article spécialisé).

(2) Le solde correspond à la différence entre les recettes et les dépenses. Les dépenses et les recettes correspondent à la somme des dépenses et des recettes de l'exercice ainsi que des restes à réaliser et des reports (lignes budgétaires 001 et 002). Les lignes reports 001 et 002 apparaissent à la colonne 01-Non ventilables.

IV – ANNEXES	IV
ELEMENTS DU BILAN PRESENTATION CROISEE PAR FONCTION – DETAIL INVESTISSEMENT	A1.2

FONCTION 8 – Aménagement et services urbains, environnement

(1)	Libellé	81 Services urbains	82 Aménagement urbain	83 Environnement	Total
DEPENSES (2)		550 640,79	2 008 881,40	0,00	2 559 522,19
Dépenses de l'exercice		365 000,00	1 063 752,79	0,00	1 428 752,79
010	Stocks	0,00	0,00	0,00	0,00
020	Dépenses imprévues	0,00	0,00	0,00	0,00
040	<i>Opérat° ordre transfert entre sections</i>	0,00	0,00	0,00	0,00
041	<i>Opérations patrimoniales</i>	0,00	0,00	0,00	0,00
10	Dotations, fonds divers et réserves	0,00	0,00	0,00	0,00
13	Subventions d'investissement	0,00	0,00	0,00	0,00
16	Emprunts et dettes assimilées	0,00	0,00	0,00	0,00
18	Compte de liaison : affectat° (BA,régie)	0,00	0,00	0,00	0,00
20	Immobilisations incorporelles	0,00	0,00	0,00	0,00
204	Subventions d'équipement versées	0,00	0,00	0,00	0,00
21	Immobilisations corporelles	5 000,00	772 252,79	0,00	777 252,79
22	Immobilisations reçues en affectation	0,00	0,00	0,00	0,00
23	Immobilisations en cours	360 000,00	291 500,00	0,00	651 500,00
26	Participat° et créances rattachées	0,00	0,00	0,00	0,00
27	Autres immobilisations financières	0,00	0,00	0,00	0,00
Opérations d'équipement		0,00	0,00	0,00	0,00
Opérations pour compte de tiers		0,00	0,00	0,00	0,00
Restes à réaliser – reports		185 640,79	945 128,61	0,00	1 130 769,40
RECETTES (2)		0,00	0,00	0,00	0,00
Recettes de l'exercice		0,00	0,00	0,00	0,00
010	Stocks	0,00	0,00	0,00	0,00
021	<i>Virement de la sect° de fonctionnement</i>	0,00	0,00	0,00	0,00
024	Produits des cessions d'immobilisations	0,00	0,00	0,00	0,00
040	<i>Opérat° ordre transfert entre sections</i>	0,00	0,00	0,00	0,00

VILLE DE CHAMPS SUR MARNE - 14BUDGET PRINCIPAL - BP - 2019

(1)	Libellé	81 Services urbains	82 Aménagement urbain	83 Environnement	Total
041	Opérations patrimoniales	0,00	0,00	0,00	0,00
10	Dotations, fonds divers et réserves	0,00	0,00	0,00	0,00
13	Subventions d'investissement	0,00	0,00	0,00	0,00
16	Emprunts et dettes assimilées	0,00	0,00	0,00	0,00
18	Compte de liaison : affectat° (BA,régie)	0,00	0,00	0,00	0,00
20	Immobilisations incorporelles	0,00	0,00	0,00	0,00
204	Subventions d'équipement versées	0,00	0,00	0,00	0,00
21	Immobilisations corporelles	0,00	0,00	0,00	0,00
22	Immobilisations reçues en affectation	0,00	0,00	0,00	0,00
23	Immobilisations en cours	0,00	0,00	0,00	0,00
26	Participat° et créances rattachées	0,00	0,00	0,00	0,00
27	Autres immobilisations financières	0,00	0,00	0,00	0,00
Opérations pour compte de tiers		0,00	0,00	0,00	0,00
Restes à réaliser – reports		0,00	0,00	0,00	0,00
SOLDE (2)		-550 640,79	-2 008 881,40	0,00	-2 559 522,19

(1)	Libellé	Sous-fonction 81						
		810 Services communs	811 Eau et assainissement	812 Collecte et traitement ordures ménagères	813 Propreté urbaine	814 Eclairage public	815 Transports urbains	816 Autres réseaux et services divers
DEPENSES (2)		0,00	0,00	0,00	0,00	550 640,79	0,00	0,00
Dépenses de l'exercice		0,00	0,00	0,00	0,00	365 000,00	0,00	0,00
010	Stocks	0,00	0,00	0,00	0,00	0,00	0,00	0,00
020	Dépenses imprévues	0,00	0,00	0,00	0,00	0,00	0,00	0,00
040	Opérat° ordre transfert entre sections	0,00	0,00	0,00	0,00	0,00	0,00	0,00
041	Opérations patrimoniales	0,00	0,00	0,00	0,00	0,00	0,00	0,00
10	Dotations, fonds divers et réserves	0,00	0,00	0,00	0,00	0,00	0,00	0,00
13	Subventions d'investissement	0,00	0,00	0,00	0,00	0,00	0,00	0,00
16	Emprunts et dettes assimilées	0,00	0,00	0,00	0,00	0,00	0,00	0,00
18	Compte de liaison : affectat° (BA,régie)	0,00	0,00	0,00	0,00	0,00	0,00	0,00
20	Immobilisations incorporelles	0,00	0,00	0,00	0,00	0,00	0,00	0,00

VILLE DE CHAMPS SUR MARNE - 14BUDGET PRINCIPAL - BP - 2019

(1)	Libellé	Sous-fonction 81						
		810 Services communs	811 Eau et assainissement	812 Collecte et traitement ordures ménagères	813 Propreté urbaine	814 Eclairage public	815 Transports urbains	816 Autres réseaux et services divers
204	Subventions d'équipement versées	0,00	0,00	0,00	0,00	0,00	0,00	0,00
21	Immobilisations corporelles	0,00	0,00	0,00	0,00	5 000,00	0,00	0,00
22	Immobilisations reçues en affectation	0,00	0,00	0,00	0,00	0,00	0,00	0,00
23	Immobilisations en cours	0,00	0,00	0,00	0,00	360 000,00	0,00	0,00
26	Participat° et créances rattachées	0,00	0,00	0,00	0,00	0,00	0,00	0,00
27	Autres immobilisations financières	0,00	0,00	0,00	0,00	0,00	0,00	0,00
	Opérations d'équipement	0,00	0,00	0,00	0,00	0,00	0,00	0,00
	Opérations pour compte de tiers	0,00	0,00	0,00	0,00	0,00	0,00	0,00
	Restes à réaliser – reports	0,00	0,00	0,00	0,00	185 640,79	0,00	0,00
	RECETTES (2)	0,00	0,00	0,00	0,00	0,00	0,00	0,00
	Recettes de l'exercice	0,00	0,00	0,00	0,00	0,00	0,00	0,00
010	Stocks	0,00	0,00	0,00	0,00	0,00	0,00	0,00
021	Virement de la sect° de fonctionnement	0,00	0,00	0,00	0,00	0,00	0,00	0,00
024	Produits des cessions d'immobilisations	0,00	0,00	0,00	0,00	0,00	0,00	0,00
040	Opérat° ordre transfert entre sections	0,00	0,00	0,00	0,00	0,00	0,00	0,00
041	Opérations patrimoniales	0,00	0,00	0,00	0,00	0,00	0,00	0,00
10	Dotations, fonds divers et réserves	0,00	0,00	0,00	0,00	0,00	0,00	0,00
13	Subventions d'investissement	0,00	0,00	0,00	0,00	0,00	0,00	0,00
16	Emprunts et dettes assimilées	0,00	0,00	0,00	0,00	0,00	0,00	0,00
18	Compte de liaison : affectat° (BA,régie)	0,00	0,00	0,00	0,00	0,00	0,00	0,00
20	Immobilisations incorporelles	0,00	0,00	0,00	0,00	0,00	0,00	0,00
204	Subventions d'équipement versées	0,00	0,00	0,00	0,00	0,00	0,00	0,00
21	Immobilisations corporelles	0,00	0,00	0,00	0,00	0,00	0,00	0,00

VILLE DE CHAMPS SUR MARNE - 14BUDGET PRINCIPAL - BP - 2019

(1)	Libellé	Sous-fonction 81						
		810 Services communs	811 Eau et assainissement	812 Collecte et traitement ordures ménagères	813 Propreté urbaine	814 Eclairage public	815 Transports urbains	816 Autres réseaux et services divers
22	Immobilisations reçues en affectation	0,00	0,00	0,00	0,00	0,00	0,00	0,00
23	Immobilisations en cours	0,00	0,00	0,00	0,00	0,00	0,00	0,00
26	Participat° et créances rattachées	0,00	0,00	0,00	0,00	0,00	0,00	0,00
27	Autres immobilisations financières	0,00	0,00	0,00	0,00	0,00	0,00	0,00
Opérations pour compte de tiers		0,00	0,00	0,00	0,00	0,00	0,00	0,00
Restes à réaliser – reports		0,00	0,00	0,00	0,00	0,00	0,00	0,00
SOLDE (2)		0,00	0,00	0,00	0,00	-550 640,79	0,00	0,00

(1)	Libellé	Sous-fonction 82					Sous fonction 83			
		820 Services communs	821 Equipements de voirie	822 Voirie communale et routes	823 Espaces verts urbains	824 Autres opérations d'aménagement urbain	830 Services communs	831 Aménagement des eaux	832 Act° spécif. lutte contre la pollution	833 Préservation du milieu naturel
DEPENSES (2)		0,00	0,00	1 613 736,40	65 000,00	330 145,00	0,00	0,00	0,00	0,00
Dépenses de l'exercice		0,00	0,00	1 005 552,79	40 000,00	18 200,00	0,00	0,00	0,00	0,00
010	Stocks	0,00	0,00	0,00	0,00	0,00	0,00	0,00	0,00	0,00
020	Dépenses imprévues	0,00	0,00	0,00	0,00	0,00	0,00	0,00	0,00	0,00
040	<i>Opérat° ordre transfert entre sections</i>	0,00	0,00	0,00	0,00	0,00	0,00	0,00	0,00	0,00
041	<i>Opérations patrimoniales</i>	0,00	0,00	0,00	0,00	0,00	0,00	0,00	0,00	0,00
10	Dotations, fonds divers et réserves	0,00	0,00	0,00	0,00	0,00	0,00	0,00	0,00	0,00
13	Subventions d'investissement	0,00	0,00	0,00	0,00	0,00	0,00	0,00	0,00	0,00
16	Emprunts et dettes assimilées	0,00	0,00	0,00	0,00	0,00	0,00	0,00	0,00	0,00
18	Compte de liaison : affectat° (BA,régie)	0,00	0,00	0,00	0,00	0,00	0,00	0,00	0,00	0,00
20	Immobilisations incorporelles	0,00	0,00	0,00	0,00	0,00	0,00	0,00	0,00	0,00
204	Subventions d'équipement versées	0,00	0,00	0,00	0,00	0,00	0,00	0,00	0,00	0,00
21	Immobilisations corporelles	0,00	0,00	730 552,79	40 000,00	1 700,00	0,00	0,00	0,00	0,00
22	Immobilisations reçues en affectation	0,00	0,00	0,00	0,00	0,00	0,00	0,00	0,00	0,00
23	Immobilisations en cours	0,00	0,00	275 000,00	0,00	16 500,00	0,00	0,00	0,00	0,00

VILLE DE CHAMPS SUR MARNE - 14BUDGET PRINCIPAL - BP - 2019

(1)	Libellé	Sous-fonction 82					Sous fonction 83			
		820 Services communs	821 Equipements de voirie	822 Voirie communale et routes	823 Espaces verts urbains	824 Autres opérations d'aménagement urbain	830 Services communs	831 Aménagement des eaux	832 Act° spécif. lutte contre la pollution	833 Préservation du milieu naturel
26	Participat° et créances rattachées	0,00	0,00	0,00	0,00	0,00	0,00	0,00	0,00	0,00
27	Autres immobilisations financières	0,00	0,00	0,00	0,00	0,00	0,00	0,00	0,00	0,00
	Opérations d'équipement	0,00	0,00	0,00	0,00	0,00	0,00	0,00	0,00	0,00
	Opérations pour compte de tiers	0,00	0,00	0,00	0,00	0,00	0,00	0,00	0,00	0,00
	Restes à réaliser – reports	0,00	0,00	608 183,61	25 000,00	311 945,00	0,00	0,00	0,00	0,00
	RECETTES (2)	0,00	0,00	0,00	0,00	0,00	0,00	0,00	0,00	0,00
	Recettes de l'exercice	0,00	0,00	0,00	0,00	0,00	0,00	0,00	0,00	0,00
010	Stocks	0,00	0,00	0,00	0,00	0,00	0,00	0,00	0,00	0,00
021	Virement de la sect° de fonctionnement	0,00	0,00	0,00	0,00	0,00	0,00	0,00	0,00	0,00
024	Produits des cessions d'immobilisations	0,00	0,00	0,00	0,00	0,00	0,00	0,00	0,00	0,00
040	Opérat° ordre transfert entre sections	0,00	0,00	0,00	0,00	0,00	0,00	0,00	0,00	0,00
041	Opérations patrimoniales	0,00	0,00	0,00	0,00	0,00	0,00	0,00	0,00	0,00
10	Dotations, fonds divers et réserves	0,00	0,00	0,00	0,00	0,00	0,00	0,00	0,00	0,00
13	Subventions d'investissement	0,00	0,00	0,00	0,00	0,00	0,00	0,00	0,00	0,00
16	Emprunts et dettes assimilées	0,00	0,00	0,00	0,00	0,00	0,00	0,00	0,00	0,00
18	Compte de liaison : affectat° (BA,régie)	0,00	0,00	0,00	0,00	0,00	0,00	0,00	0,00	0,00
20	Immobilisations incorporelles	0,00	0,00	0,00	0,00	0,00	0,00	0,00	0,00	0,00
204	Subventions d'équipement versées	0,00	0,00	0,00	0,00	0,00	0,00	0,00	0,00	0,00
21	Immobilisations corporelles	0,00	0,00	0,00	0,00	0,00	0,00	0,00	0,00	0,00
22	Immobilisations reçues en affectation	0,00	0,00	0,00	0,00	0,00	0,00	0,00	0,00	0,00
23	Immobilisations en cours	0,00	0,00	0,00	0,00	0,00	0,00	0,00	0,00	0,00
26	Participat° et créances rattachées	0,00	0,00	0,00	0,00	0,00	0,00	0,00	0,00	0,00
27	Autres immobilisations financières	0,00	0,00	0,00	0,00	0,00	0,00	0,00	0,00	0,00
	Opérations pour compte de tiers	0,00	0,00	0,00	0,00	0,00	0,00	0,00	0,00	0,00
	Restes à réaliser – reports	0,00	0,00	0,00	0,00	0,00	0,00	0,00	0,00	0,00
	SOLDE (2)	0,00	0,00	-1 613 736,40	-65 000,00	-330 145,00	0,00	0,00	0,00	0,00

(1) Pour le croisement par nature, le détail est fait selon le niveau de vote choisi par l'assemblée délibérante (chapitre, article ou article spécialisé).

VILLE DE CHAMPS SUR MARNE - 14BUDGET PRINCIPAL - BP - 2019

(2) Le solde correspond à la différence entre les recettes et les dépenses. Les dépenses et les recettes correspondent à la somme des dépenses et des recettes de l'exercice ainsi que des restes à réaliser et des reports (lignes budgétaires 001 et 002). Les lignes reports 001 et 002 apparaissent à la colonne 01-Non ventilables.

IV – ANNEXES	IV
ELEMENTS DU BILAN PRESENTATION CROISEE PAR FONCTION – DETAIL INVESTISSEMENT	A1.2

FONCTION 9 – Action économique

(1)	Libellé	90 Interventions économiques	91 Foires et marchés	92 Aides à l'agriculture et aux industries	93 Aides à l'énergie, indus. manufact., BTP	94 Aides commerce et services marchands	95 Aides au tourisme	96 Aides aux services publics	Total
	DEPENSES (2)	0,00	0,00	0,00	0,00	0,00	0,00	0,00	0,00
	Dépenses de l'exercice	0,00	0,00	0,00	0,00	0,00	0,00	0,00	0,00
010	Stocks	0,00	0,00	0,00	0,00	0,00	0,00	0,00	0,00
020	Dépenses imprévues	0,00	0,00	0,00	0,00	0,00	0,00	0,00	0,00
040	<i>Opérat° ordre transfert entre sections</i>	0,00	0,00	0,00	0,00	0,00	0,00	0,00	0,00
041	<i>Opérations patrimoniales</i>	0,00	0,00	0,00	0,00	0,00	0,00	0,00	0,00
10	Dotations, fonds divers et réserves	0,00	0,00	0,00	0,00	0,00	0,00	0,00	0,00
13	Subventions d'investissement	0,00	0,00	0,00	0,00	0,00	0,00	0,00	0,00
16	Emprunts et dettes assimilées	0,00	0,00	0,00	0,00	0,00	0,00	0,00	0,00
18	Compte de liaison : affectat° (BA,régie)	0,00	0,00	0,00	0,00	0,00	0,00	0,00	0,00
20	Immobilisations incorporelles	0,00	0,00	0,00	0,00	0,00	0,00	0,00	0,00
204	Subventions d'équipement versées	0,00	0,00	0,00	0,00	0,00	0,00	0,00	0,00
21	Immobilisations corporelles	0,00	0,00	0,00	0,00	0,00	0,00	0,00	0,00
22	Immobilisations reçues en affectation	0,00	0,00	0,00	0,00	0,00	0,00	0,00	0,00
23	Immobilisations en cours	0,00	0,00	0,00	0,00	0,00	0,00	0,00	0,00
26	Participat° et créances rattachées	0,00	0,00	0,00	0,00	0,00	0,00	0,00	0,00
27	Autres immobilisations financières	0,00	0,00	0,00	0,00	0,00	0,00	0,00	0,00
	Opérations d'équipement	0,00	0,00	0,00	0,00	0,00	0,00	0,00	0,00
	Opérations pour compte de tiers	0,00	0,00	0,00	0,00	0,00	0,00	0,00	0,00

VILLE DE CHAMPS SUR MARNE - 14BUDGET PRINCIPAL - BP - 2019

(1)	Libellé	90 Interventions économiques	91 Foires et marchés	92 Aides à l'agriculture et aux industries	93 Aides à l'énergie, indus. manufact., BTP	94 Aides commerce et services marchands	95 Aides au tourisme	96 Aides aux services publics	Total
	Restes à réaliser – reports	0,00	0,00	0,00	0,00	0,00	0,00	0,00	0,00
	RECETTES (2)	0,00	0,00	0,00	0,00	0,00	0,00	0,00	0,00
	Recettes de l'exercice	0,00	0,00	0,00	0,00	0,00	0,00	0,00	0,00
010	Stocks	0,00	0,00	0,00	0,00	0,00	0,00	0,00	0,00
021	Virement de la sect° de fonctionnement	0,00	0,00	0,00	0,00	0,00	0,00	0,00	0,00
024	Produits des cessions d'immobilisations	0,00	0,00	0,00	0,00	0,00	0,00	0,00	0,00
040	Opérat° ordre transfert entre sections	0,00	0,00	0,00	0,00	0,00	0,00	0,00	0,00
041	Opérations patrimoniales	0,00	0,00	0,00	0,00	0,00	0,00	0,00	0,00
10	Dotations, fonds divers et réserves	0,00	0,00	0,00	0,00	0,00	0,00	0,00	0,00
13	Subventions d'investissement	0,00	0,00	0,00	0,00	0,00	0,00	0,00	0,00
16	Emprunts et dettes assimilées	0,00	0,00	0,00	0,00	0,00	0,00	0,00	0,00
18	Compte de liaison : affectat° (BA,régie)	0,00	0,00	0,00	0,00	0,00	0,00	0,00	0,00
20	Immobilisations incorporelles	0,00	0,00	0,00	0,00	0,00	0,00	0,00	0,00
204	Subventions d'équipement versées	0,00	0,00	0,00	0,00	0,00	0,00	0,00	0,00
21	Immobilisations corporelles	0,00	0,00	0,00	0,00	0,00	0,00	0,00	0,00
22	Immobilisations reçues en affectation	0,00	0,00	0,00	0,00	0,00	0,00	0,00	0,00
23	Immobilisations en cours	0,00	0,00	0,00	0,00	0,00	0,00	0,00	0,00
26	Participat° et créances rattachées	0,00	0,00	0,00	0,00	0,00	0,00	0,00	0,00
27	Autres immobilisations financières	0,00	0,00	0,00	0,00	0,00	0,00	0,00	0,00
	Opérations pour compte de tiers	0,00	0,00	0,00	0,00	0,00	0,00	0,00	0,00
	Restes à réaliser – reports	0,00	0,00	0,00	0,00	0,00	0,00	0,00	0,00
	SOLDE (2)	0,00	0,00	0,00	0,00	0,00	0,00	0,00	0,00

(1) Pour le croisement par nature, le détail est fait selon le niveau de vote choisi par l'assemblée délibérante (chapitre, article ou article spécialisé).

(2) Le solde correspond à la différence entre les recettes et les dépenses. Les dépenses et les recettes correspondent à la somme des dépenses et des recettes de l'exercice ainsi que des restes à réaliser et des reports (lignes budgétaires 001 et 002). Les lignes reports 001 et 002 apparaissent à la colonne 01-Non ventilables.

IV – ANNEXES	IV
ELEMENTS DU BILAN – ETAT DE LA DETTE – DETAIL DES CREDITS DE TRESORERIE	A2.1

A2.1 – DETAIL DES CREDITS DE TRESORERIE (1)

Nature (Pour chaque ligne, indiquer le numéro de contrat)	Date de la décision de réaliser la ligne de trésorerie (2)	Montant maximum autorisé au 01/01/N	Montant des tirages N-1	Montant des remboursements N-1		Encours restant dû au 01/01/N
				Intérêts (3)	Remboursement du tirage	
5191 Avances du Trésor						
5192 Avances de trésorerie						
51931 Lignes de trésorerie						
51932 Lignes de trésorerie liées à un emprunt						
5194 Billets de trésorerie						
5198 Autres crédits de trésorerie						
519 Crédits de trésorerie (Total)		0,00	0,00	0,00	0,00	0,00

(1) Circulaire n° NOR : INTB8900071C du 22/02/1989.

(2) Indiquer la date de la délibération de l'assemblée autorisant la ligne de trésorerie ou la date de la décision de l'ordonnateur de réaliser la ligne de trésorerie sur la base d'un montant maximum autorisé par l'organe délibérant (article L. 2122-22 du CGCT).

(3) Il s'agit des intérêts comptabilisés au compte 6615, sauf pour les emprunts assortis d'une option de tirage sur ligne de trésorerie pour lesquels les intérêts sont comptabilisés au compte 66111 et sauf pour les billets de trésorerie pour lesquels les intérêts sont comptabilisés au compte 6618.

IV – ANNEXES	IV
ELEMENTS DU BILAN – ETAT DE LA DETTE – REPARTITION PAR NATURE DE DETTE	A2.2

A2.2 – REPARTITION PAR NATURE DE DETTE (hors 16449 et 166)

Nature (Pour chaque ligne, indiquer le numéro de contrat)	Emprunts et dettes à l'origine du contrat													
	Organisme prêteur ou chef de file	Date de signature	Date d'émission ou date de mobilisation (1)	Date du premier remboursement	Nominal (2)	Type de taux d'intérêt (3)	Index (4)	Taux initial		Devise	Périodicité des remboursements (6)	Profil d'amortissement (7)	Possibilité de remboursement anticipé O/N	Catégorie d'emprunt (8)
								Niveau de taux (5)	Taux actuariel					
163 Emprunts obligataires (Total)					0,00									
164 Emprunts auprès des établissements financiers (Total)					23 888 966,12									
1641 Emprunts en euros (total)					23 888 966,12									
100/MIN244279EUR	CAISSE FR. FINANCEMENT LOCAL	19/12/2006	31/12/2007	01/06/2008	1 100 000,00	F		4,090	4,094	EUR	A	C	O	A-1
102/MPH253270EUR	CAISSE FR. FINANCEMENT LOCAL	28/11/2007	01/02/2008	01/02/2009	2 649 778,58	F		3,670	3,727	EUR	A	C	O	E-3
103/MIN259752EUR	CAISSE FR. FINANCEMENT LOCAL	19/06/2008	01/04/2009	01/07/2009	1 200 000,00	F		4,640	4,791	EUR	T	C	O	A-1
107/MIN266357EUR	CAISSE FR. FINANCEMENT LOCAL	24/12/2014	31/08/2010	01/01/2011	1 100 000,00	F		4,710	4,714	EUR	A	C	N	A-1
108/MIS276554 E TRANCHE2	CAISSE FR. FINANCEMENT LOCAL		01/02/2012	01/03/2012	3 563 107,03	F		2,650	2,843	EUR	S	P	N	A-1
109/MIS276554EUR	CAISSE FR. FINANCEMENT LOCAL		01/02/2012	01/02/2013	2 681 937,46	F		3,250	3,298	EUR	A	P	N	A-1
110/MON276431EUR	CAISSE FR. FINANCEMENT LOCAL	11/10/2011	25/11/2011	01/03/2012	1 000 000,00	F		4,250	4,408	EUR	T	C	N	A-1
112/MON277983EUR	DEXIA CREDIT LOCAL	18/07/2012	18/07/2012	01/11/2012	1 100 000,00	V	LEP	5,140	4,062	EUR	T	C	N	A-2
113/MON502062EUR	BANQUE POSTALE		28/01/2015	01/05/2015	1 100 000,00	F		1,960	1,997	EUR	T	C	N	A-1
114/1315	SOCIETE GENERALE		01/03/2016	01/06/2016	1 500 000,00	F		1,710	1,747	EUR	T	C	N	-
115/1498	SOCIETE GENERALE		30/12/2016	30/03/2017	1 500 000,00	F		0,600	1,185	EUR	T	C	N	A-1
117/MON520028EUR	CAISSE FR. FINANCEMENT LOCAL	28/11/2017	29/12/2017	01/01/2019	1 500 000,00	V	EURIBOR12M	0,360	0,379	EUR	A	C	N	A-1
118/2097/103/001	SOCIETE GENERALE	31/10/2018	27/12/2018	27/12/2019	1 300 000,00	F		0,380	0,380	EUR	A	X	N	A-1
8/MIN239000EUR	CAISSE FR. FINANCEMENT LOCAL	30/03/2006	31/03/2007	01/04/2008	1 067 000,00	F		3,960	4,018	EUR	A	C	O	A-1
92/MON023450EUR	CAISSE FR. FINANCEMENT LOCAL	14/04/2000	18/04/2000	15/05/2001	457 347,05	V	TAM	4,970	3,965	EUR	A	P	O	A-1
96/MIN194974EUR	CAISSE FR. FINANCEMENT LOCAL	11/02/2002	28/06/2002	01/10/2002	460 000,00	F		4,990	5,160	EUR	T	P	N	B-1

VILLE DE CHAMPS SUR MARNE - 14BUDGET PRINCIPAL - BP - 2019

Nature (Pour chaque ligne, indiquer le numéro de contrat)	Emprunts et dettes à l'origine du contrat													
	Organisme prêteur ou chef de file	Date de signature	Date d'émission ou date de mobilisation (1)	Date du premier remboursement	Nominal (2)	Type de taux d'intérêt (3)	Index (4)	Taux initial		Devise	Périodicité des remboursements (6)	Profil d'amortissement (7)	Possibilité de remboursement anticipé O/N	Catégorie d'emprunt (8)
								Niveau de taux (5)	Taux actuariel					
97/MIN197810EUR	CAISSE FR. FINANCEMENT LOCAL	29/04/2002	18/09/2002	01/04/2003	609 796,00	F		5,210	5,230	EUR	T	P	N	B-1
1643 Emprunts en devises (total)					0,00									
16441 Emprunts assortis d'une option de tirage sur ligne de trésorerie (total)					0,00									
165 Dépôts et cautionnements reçus (Total)					0,00									
167 Emprunts et dettes assortis de conditions particulières (Total)					0,00									
1671 Avances consolidées du Trésor (total)					0,00									
1672 Emprunts sur comptes spéciaux du Trésor (total)					0,00									
1675 Dettes pour METP et PPP (total)					0,00									
1676 Dettes envers locataires-acquéreurs (total)					0,00									
1678 Autres emprunts et dettes (total)					0,00									
168 Emprunts et dettes assimilés (Total)					147 213,64									
1681 Autres emprunts (total)					147 213,64									
105/PRET SANS INTERET	CAF		31/12/2009	31/12/2010	70 597,00	F		0,000	0,000	EUR	A	P	N	A-1
106/PRET CAF TAUX 0%	CAF		31/12/2009	31/12/2010	24 737,00	F		0,000	0,000	EUR	A	P	N	A-1
111/108211045/sf27421	CAF		16/08/2011	09/05/2012	45 700,00	F		0,000	0,000	EUR	A	P	N	A-1
116/PRET CAF 114170042	CAF		16/01/2017	15/12/2017	6 179,64	F		0,000	0,000	EUR	A	P	N	A-1
1682 Bons à moyen terme négociables (total)					0,00									

VILLE DE CHAMPS SUR MARNE - 14BUDGET PRINCIPAL - BP - 2019

Nature (Pour chaque ligne, indiquer le numéro de contrat)	Emprunts et dettes à l'origine du contrat													
	Organisme prêteur ou chef de file	Date de signature	Date d'émission ou date de mobilisation (1)	Date du premier remboursement	Nominal (2)	Type de taux d'intérêt (3)	Index (4)	Taux initial		Devise	Périodicité des remboursements (6)	Profil d'amortissement (7)	Possibilité de remboursement anticipé O/N	Catégorie d'emprunt (8)
								Niveau de taux (5)	Taux actuariel					
1687 Autres dettes (total)					0,00									
Total général					24 036 179,76									

(1) Si un emprunt donne lieu à plusieurs mobilisations, indiquer la date de la première mobilisation.

(2) Nominal : montant emprunté à l'origine.

(3) Type de taux d'intérêt : F : fixe ; V : variable simple ; C : complexe (c'est-à-dire un taux variable qui n'est pas seulement défini comme la simple addition d'un taux usuel de référence et d'une marge exprimée en point de pourcentage).

(4) Mentionner le ou les types d'index (ex : Euribor 3 mois).

(5) Indiquer le niveau de taux à l'origine du contrat.

(6) Indiquer la périodicité des remboursements : A : annuelle ; M : mensuelle, B : bimestrielle, S : semestrielle, T : trimestrielle, X autre.

(7) Indiquer C pour amortissement constant, P pour amortissement progressif, F pour *in fine*, X pour autres à préciser.

(8) Catégorie d'emprunt à l'origine. Exemple A-1 (cf. la classification des emprunts suivant la typologie de la circulaire IOCB1015077C du 25 juin 2010 sur les produits financiers offerts aux collectivités territoriales).

IV – ANNEXES	IV
ELEMENTS DU BILAN – ETAT DE LA DETTE – REPARTITION PAR NATURE DE DETTE	A2.2

A2.2 – REPARTITION PAR NATURE DE DETTE (hors 16449 et 166) (suite)

Nature (Pour chaque ligne, indiquer le numéro de contrat)	Emprunts et dettes au 01/01/N											
	Couverture ? O/N (10)	Montant couvert	Catégorie d'emprunt après couverture éventuelle (11)	Capital restant dû au 01/01/N	Durée résiduelle (en années)	Taux d'intérêt			Annuité de l'exercice			ICNE de l'exercice
						Type de taux (12)	Index (13)	Niveau de taux d'intérêt à la date de vote du budget (14)	Capital	Charges d'intérêt (15)	Intérêts perçus (le cas échéant) (16)	
163 Emprunts obligataires (Total)		0,00		0,00					0,00	0,00	0,00	0,00
164 Emprunts auprès des établissements financiers (Total)		0,00		14 473 571,27					1 574 845,96	357 492,46	0,00	173 691,16
1641 Emprunts en euros (total)		0,00		14 473 571,27					1 574 845,96	357 492,46	0,00	173 691,16
100/MIN244279EUR	N	0,00	A-1	483 708,15	8,41	F		4,090	53 745,36	19 783,66	0,00	10 209,35
102/MPH253270EUR	N	0,00	E-3	1 614 653,80	14,08	F		3,670	124 709,10	60 080,82	0,00	50 666,39
103/MIN259752EUR	N	0,00	A-1	630 000,00	10,24	F		4,640	60 000,00	28 578,53	0,00	6 683,83
107/MIN266357EUR	N	0,00	A-1	498 003,82	6,00	F		4,710	71 143,41	23 455,98	0,00	20 049,28
108/MIS276554 E TRANCH2	N	0,00	A-1	1 258 954,19	2,66	F		2,650	396 569,89	31 156,19	0,00	7 638,18
109/MIS276554EUR	N	0,00	A-1	1 751 142,60	7,08	F		3,250	183 382,85	57 702,58	0,00	47 211,37
110/MON276431EUR	N	0,00	A-1	533 333,24	7,91	F		4,250	66 666,68	21 901,27	0,00	1 615,44
112/MON277983EUR	N	0,00	A-2	641 666,75	8,57	V	LEP	3,690	73 333,32	22 662,76	0,00	3 437,00
113/MON502062EUR	N	0,00	A-1	825 000,05	11,08	F		1,960	73 333,32	15 631,00	0,00	2 414,52
114/1315	N	0,00	-	1 225 000,00	12,15	F		1,710	100 000,00	20 586,51	0,00	1 566,91
115/1498	N	0,00	A-1	1 350 000,00	17,98	F		0,600	75 000,00	8 040,94	0,00	0,00
117/MON520028EUR	N	0,00	A-1	1 500 000,00	18,99	V	EURIBOR12M	0,360	75 000,00	5 520,00	0,00	5 186,80
118/2097/103/001	N	0,00	A-1	1 300 000,00	19,97	F		0,380	65 000,00	5 008,61	0,00	39,76
8/MIN239000EUR	N	0,00	A-1	480 150,00	8,24	F		3,960	53 350,00	19 278,02	0,00	12 839,50
92/MON023450EUR	N	0,00	A-1	63 673,04	1,37	F		4,670	31 110,07	2 973,53	0,00	950,39
96/MIN194974EUR	N	0,00	B-1	128 198,40	3,49	F		4,990	31 661,31	5 891,52	0,00	1 217,38
97/MIN197810EUR	N	0,00	B-1	190 087,23	4,00	F		5,210	40 840,65	9 240,54	0,00	1 965,06
1643 Emprunts en devises (total)		0,00		0,00					0,00	0,00	0,00	0,00
16441 Emprunts assortis d'une option de tirage sur ligne de trésorerie (total) (9)		0,00		0,00					0,00	0,00	0,00	0,00

VILLE DE CHAMPS SUR MARNE - 14BUDGET PRINCIPAL - BP - 2019

Nature (Pour chaque ligne, indiquer le numéro de contrat)	Emprunts et dettes au 01/01/N											
	Couverture ? O/N (10)	Montant couvert	Catégorie d'emprunt après couverture éventuelle (11)	Capital restant dû au 01/01/N	Durée résiduelle (en années)	Taux d'intérêt			Annuité de l'exercice			ICNE de l'exercice
						Type de taux (12)	Index (13)	Niveau de taux d'intérêt à la date de vote du budget (14)	Capital	Charges d'intérêt (15)	Intérêts perçus (le cas échéant) (16)	
165 Dépôts et cautionnements reçus (Total)		0,00		0,00					0,00	0,00	0,00	0,00
167 Emprunts et dettes assortis de conditions particulières (Total)		0,00		0,00					0,00	0,00	0,00	0,00
1671 Avances consolidées du Trésor (total)		0,00		0,00					0,00	0,00	0,00	0,00
1672 Emprunts sur comptes spéciaux (total)		0,00		0,00					0,00	0,00	0,00	0,00
1675 Dettes pour METP et PPP (total)		0,00		0,00					0,00	0,00	0,00	0,00
1676 Dettes envers locataires-acquéreurs (total)		0,00		0,00					0,00	0,00	0,00	0,00
1678 Autres emprunts et dettes (total)		0,00		0,00					0,00	0,00	0,00	0,00
168 Emprunts et dettes assimilés (Total)		0,00		69 851,50					10 572,62	0,00	0,00	0,00
1681 Autres emprunts (total)		0,00		69 851,50					10 572,62	0,00	0,00	0,00
105/PRET SANS INTERET	N	0,00	A-1	38 828,35	10,99	F		0,000	3 529,85	0,00	0,00	0,00
106/PRET CAF TAUX 0%	N	0,00	A-1	13 605,35	10,99	F		0,000	1 236,85	0,00	0,00	0,00
111/108211045/sf27421	N	0,00	A-1	13 710,00	2,35	F		0,000	4 570,00	0,00	0,00	0,00
116/PRET CAF 114170042	N	0,00	A-1	3 707,80	2,95	F		0,000	1 235,92	0,00	0,00	0,00
1682 Bons à moyen terme négociables (total)		0,00		0,00					0,00	0,00	0,00	0,00
1687 Autres dettes (total)		0,00		0,00					0,00	0,00	0,00	0,00
Total général		0,00		14 543 422,77					1 585 418,58	357 492,46	0,00	173 691,16

(9) S'agissant des emprunts assortis d'une ligne de trésorerie, il faut faire ressortir le remboursement du capital de la dette prévue pour l'exercice correspondant au véritable endettement.

(10) Si l'emprunt est soumis à couverture, il convient de compléter le tableau « détail des opérations de couverture ».

(11) Catégorie d'emprunt. Exemple A-1 (cf. la classification des emprunts suivant la typologie de la circulaire IOCB1015077C du 25 juin 2010 sur les produits financiers offerts aux collectivités territoriales).

(12) Type de taux d'intérêt après opérations de couverture : F : fixe ; V : variable simple ; C : complexe (c'est-à-dire un taux variable qui n'est pas seulement défini comme la simple addition d'un taux usuel de référence et d'une marge exprimée en point de pourcentage).

(13) Mentionner l'index en cours au 01/01/N après opérations de couverture.

(14) Taux après opérations de couverture éventuelles. Pour les emprunts à taux variable, indiquer le niveau à la date de vote du budget.

(15) Il s'agit des intérêts dus au titre du contrat initial et comptabilisés à l'article 66111 « Intérêts réglés à l'échéance » (intérêts décaissés) et intérêts éventuels dus au titre du contrat d'échange éventuel et comptabilisés à l'article 668.

(16) Indiquer les intérêts éventuellement reçus au titre du contrat d'échange éventuel et comptabilisés au 768.

IV – ANNEXES	IV
ELEMENTS DU BILAN – ETAT DE LA DETTE – REPARTITION DES EMPRUNTS PAR STRUCTURE DE TAUX	A2.3

A2.3 – REPARTITION DES EMPRUNTS PAR STRUCTURE DE TAUX (HORS A1)

Emprunts ventilés par structure de taux selon le risque le plus élevé (Pour chaque ligne, indiquer le numéro de contrat) (1)	Organisme prêteur ou chef de file	Nominal (2)	Capital restant dû au 01/01/N (3)	Type d'indices (4)	Durée du contrat	Dates des périodes bonifiées	Taux minimal (5)	Taux maximal (6)	Coût de sortie (7)	Taux maximal après couverture éventuelle (8)	Niveau du taux à la date de vote du budget (9)	Intérêts à payer au cours de l'exercice (10)	Intérêts à percevoir au cours de l'exercice (le cas échéant) (11)	% par type de taux selon le capital restant dû
Echange de taux, taux variable simple plafonné (cap) ou encadré (tunnel) (A)														
112/MON277983EUR	DEXIA CREDIT LOCAL	1 100 000,00	641 666,75	2	15,00		LEP + 0	LEP + 0	0,00		3,690	22 662,76	0,00	4,41
TOTAL (A)		1 100 000,00	641 666,75						0,00			22 662,76	0,00	4,41
Barrière simple (B)														
96/MIN194974EUR	CAISSE FR. FINANCEMENT LOCAL	460 000,00	128 198,40	1	20,00		4,99	EURIBOR03M	0,00		4,990	5 891,52	0,00	0,88
97/MIN197810EUR	CAISSE FR. FINANCEMENT LOCAL	609 796,00	190 087,23	1	20,00		5,21	EURIBOR03M	0,00		5,210	9 240,54	0,00	1,31
TOTAL (B)		1 069 796,00	318 285,63						0,00			15 132,06	0,00	2,19
Option d'échange (C)														
TOTAL (C)		0,00	0,00						0,00			0,00	0,00	0,00
Multiplicateur jusqu'à 3 ou multiplicateur jusqu'à 5 capé (D)														
TOTAL (D)		0,00	0,00						0,00			0,00	0,00	0,00
Multiplicateur jusqu'à 5 (E)														
102/MPH253270EUR	CAISSE FR. FINANCEMENT LOCAL	2 649 778,58	1 614 653,80	3	25,00		3,67	3,67	0,00		3,670	60 080,82	0,00	11,10
TOTAL (E)		2 649 778,58	1 614 653,80						0,00			60 080,82	0,00	11,10
Autres types de structures (F)														
TOTAL (F)		0,00	0,00						0,00			0,00	0,00	0,00
TOTAL GENERAL		4 819 574,58	2 574 606,18						0,00			97 875,64	0,00	17,70

(1) Répartir les emprunts selon le type de structure de taux (de A à F selon la classification de la charte de bonne conduite) en fonction du risque le plus élevé à courir sur toute la durée de vie du contrat de prêt et après opérations de couverture éventuelles.

(2) Nominal : montant emprunté à l'origine. En cas de couverture partielle d'un emprunt, indiquer séparément sur deux lignes la part du nominal couvert et la part non couverte.

(3) En cas de couverture partielle d'un emprunt, indiquer séparément sur deux lignes la part du capital restant dû couvert et la part non couverte.

(4) Indiquer la classification de l'indice sous-jacent suivant la typologie de la circulaire du 25 juin 2010 sur les produits financiers (de 1 à 6). 1 : Indice zone euro / 2 : Indices inflation française ou zone euro ou écart entre ces indices / 3 : Ecart indice zone euro / 4 : Indices hors zone euro ou écart d'indices dont l'un est hors zone euro / 5 : écarts d'indices hors zone euro / 6 : autres indices.

- (5) Taux hors opération de couverture. Indiquer le montant, l'index ou la formule correspondant au taux minimal du contrat de prêt sur toute la durée du contrat.
- (6) Taux hors opération de couverture. Indiquer le montant, l'index ou la formule correspondant au taux maximal du contrat de prêt sur toute la durée du contrat.
- (7) Coût de sortie : indiquer le montant de l'indemnité contractuelle de remboursement définitif de l'emprunt au 01/01/N ou le cas échéant, à la prochaine date d'échéance.
- (8) Montant, index ou formule.
- (9) Indiquer le niveau de taux après opérations de couverture éventuelles. Pour les emprunts à taux variables, indiquer le niveau du taux à la date de vote du budget.
- (10) Indiquer les intérêts à payer au titre du contrat initial et comptabilisés à l'article 66111 et des intérêts éventuels à payer au titre du contrat d'échange et comptabilisés à l'article 668.
- (11) Indiquer les intérêts à percevoir au titre du contrat d'échange et comptabilisés au 768.

IV – ANNEXES	IV
ELEMENTS DU BILAN – ETAT DE LA DETTE – TYPOLOGIE DE LA REPARTITION DE L'ENCOURS	A2.4

A2.4 – TYPOLOGIE DE LA REPARTITION DE L'ENCOURS (1)

Indices sous-jacents		(1) Indices zone euro	(2) Indices inflation française ou zone euro ou écart entre ces indices	(3) Ecart d'indices zone euro	(4) Indices hors zone euro et écarts d'indices dont l'un est un indice hors zone euro	(5) Ecart d'indices hors zone euro	(6) Autres indices
(A) Taux fixe simple. Taux variable simple. Echange de taux fixe contre taux variable ou inversement. Echange de taux structuré contre taux variable ou taux fixe (sens unique). Taux variable simple plafonné (cap) ou encadré (tunnel)	Nombre de produits	16	1	0	0	0	
	% de l'encours	73,87	4,41	0,00	0,00	0,00	
	Montant en euros	10 743 816,59	641 666,75	0,00	0,00	0,00	
(B) Barrière simple. Pas d'effet de levier	Nombre de produits	2	0	0	0	0	
	% de l'encours	2,19	0,00	0,00	0,00	0,00	
	Montant en euros	318 285,63	0,00	0,00	0,00	0,00	
(C) Option d'échange (swaption)	Nombre de produits	0	0	0	0	0	
	% de l'encours	0,00	0,00	0,00	0,00	0,00	
	Montant en euros	0,00	0,00	0,00	0,00	0,00	
(D) Multiplicateur jusqu'à 3 ; multiplicateur jusqu'à 5 capé	Nombre de produits	0	0	0	0	0	
	% de l'encours	0,00	0,00	0,00	0,00	0,00	
	Montant en euros	0,00	0,00	0,00	0,00	0,00	
(E) Multiplicateur jusqu'à 5	Nombre de produits	0	0	1	0	0	
	% de l'encours	0,00	0,00	11,10	0,00	0,00	
	Montant en euros	0,00	0,00	1 614 653,80	0,00	0,00	
(F) Autres types de structures	Nombre de produits						0
	% de l'encours						0,00
	Montant en euros						0,00

(1) Cette annexe retrace le stock de dette au 01/01/N après opérations de couverture éventuelles.

IV – ANNEXES	IV
ELEMENTS DU BILAN – ETAT DE LA DETTE – DETAIL DES OPERATIONS DE COUVERTURE	A2.5

A2.5 – DETAIL DES OPERATIONS DE COUVERTURE (1)

Instruments de couverture (Pour chaque ligne, indiquer le numéro de contrat)	Emprunt couvert			Instrument de couverture									
	Référence de l'emprunt couvert	Capital restant dû au 01/01/N	Date de fin du contrat	Organisme co-contractant	Type de couverture (3)	Nature de la couverture (change ou taux)	Notionnel de l'instrument de couverture	Date de début du contrat	Date de fin du contrat	Périodicité de règlement des intérêts (4)	Montant des commissions diverses	Primes éventuelles	
												Primes payées pour l'achat d'option	Primes reçues pour la vente d'option
Taux fixe (total)		0,00					0,00				0,00	0,00	0,00
Taux variable simple (total)		0,00					0,00				0,00	0,00	0,00
Taux complexe (total) (2)		0,00					0,00				0,00	0,00	0,00
Total		0,00					0,00				0,00	0,00	0,00

(1) Si un instrument couvre plusieurs emprunts, distinguer une ligne par emprunt couvert.

(2) Il s'agit d'un taux variable qui n'est pas défini comme la simple addition d'un taux usuel de référence et d'une marge exprimée en point de pourcentage.

(3) Indiquer s'il s'agit d'un *swap*, d'une option (*cap*, *floor*, *tunnel*, *swaption*).

(4) Indiquer la périodicité de règlement des intérêts : A : annuelle, M : mensuelle, B : bimestrielle, S : semestrielle, T : trimestrielle, X : autre.

IV – ANNEXES	IV
ELEMENTS DU BILAN – ETAT DE LA DETTE – DETAIL DES OPERATIONS DE COUVERTURE	A2.5

A2.5 – DETAIL DES OPERATIONS DE COUVERTURE (1) (suite)

Instruments de couverture (Pour chaque ligne, indiquer le numéro de contrat)	Effet de l'instrument de couverture								
	Référence de l'emprunt couvert	Taux payé		Taux reçu (7)		Charges et produits constatés depuis l'origine du contrat		Catégorie d'emprunt (8)	
		Index (5)	Niveau de taux (6)	Index	Niveau de taux	Charges c/668	Produits c/768	Avant opération de couverture	Après opération de couverture
Taux fixe (total)						0,00	0,00		
Taux variable simple (total)						0,00	0,00		
Taux complexe (total) (2)						0,00	0,00		
Total						0,00	0,00		

(5) Indiquer l'index utilisé ou la formule de taux.

(6) Pour les emprunts à taux variable, indiquer le niveau à la date de vote du budget.

(7) A compléter si l'instrument de couverture est un *swap*.

(8) Catégorie d'emprunt. Exemple A-1 (cf. la classification des emprunts suivant la typologie de la circulaire IOCB1015077C du 25 juin 2010 sur les produits financiers offerts aux collectivités territoriales).

IV – ANNEXES	IV
ELEMENTS DU BILAN METHODES UTILISEES POUR LES AMORTISSEMENTS	A3

A3 – AMORTISSEMENTS – METHODES UTILISEES

CHOIX DE L'ASSEMBLEE DELIBERANTE	Délibération du
Biens de faible valeur Seuil unitaire en deçà duquel les immobilisations de peu de valeur s'amortissent sur un an (article R. 2321-1 du CGCT) : 1000 €	

Procédure d'amortissement (linéaire, dégressif, variable)	Catégories de biens amortis	Durée (en années)	
L	202 - Frais liés à la réalisation de documents d'urbanisme et à la numérisation du cadastre	10	10/12/2012
L	2031 - Frais d'études	5	10/12/2012
L	2032 - Frais recherche et développement	5	10/12/2012
L	2033 - Frais d'insertion	5	10/12/2012
L	204 - Subventions d'équipement versées : financement de projets d'infrastructures nationales	30	10/12/2012
L	204 - Subventions d'équipement versées : financement de biens immobiliers	15	10/12/2012
L	204 - Subventions d'équipement versées : financement de biens mobiliers	5	10/12/2012
L	205 - Concession et droit similaires - brevets - licences - marques - procédés - logiciels	2	10/12/2012
L	2087 - Immobilisations incorporelles reçues au titre d'une mise à disposition	5	10/12/2012
L	2088 - Autres immobilisations corporelles	5	10/12/2012
L	2152 - Mobilier urbain	30	10/12/2012
L	21561 - Matériel roulant d'incendie et de défense civile	10	10/12/2012
L	21568 - Autres matériel et outillage d'incendie et de défense civile	10	10/12/2012
L	21571 - Matériel roulant de voirie	15	10/12/2012
L	21578 - Autres matériels et outillage de voirie	15	10/12/2012
L	2158 - Autres installations et outillage techniques	15	10/12/2012
L	2181 - Installation générale, agencements et aménagements divers	15	10/12/2012
L	2182 - Matériel de transport	8	10/12/2012
L	2183 - Coffre fort	30	10/12/2012
L	2183 - Matériel de bureau	15	10/12/2012
L	2183 - Matériel informatique	5	10/12/2012
L	2184 - Mobilier, matériels électroniques et électriques	15	10/12/2012
L	2188 - Autres immobilisations corporelles : matériels classiques	10	10/12/2012
L	2188 - Autres immobilisations corporelles : appareils de levage-ascenseurs	30	10/12/2012
L	2188 - Autres immobilisations corporelles : appareils de laboratoire	10	10/12/2012
L	2188 - Autres immobilisations corporelles : équipements de garage et ateliers	15	10/12/2012
L	2188 - Autres immobilisations corporelles : équipements de cuisine	15	10/12/2012
L	2188 - Autres immobilisations corporelles : équipements sportifs	15	10/12/2012
L	2188 - Autres immobilisations corporelles : bâtiments légers, abris	15	10/12/2012
L	2114 - Terrains de gisements	0	10/12/2012
L	2121 - Plantation d'arbres et d'arbustes	20	10/12/2012
L	2135 - Agencement et aménagement bâtiments	20	10/12/2012

IV – ANNEXES	IV
ELEMENTS DU BILAN ETAT DES PROVISIONS	A4

A4 – ETAT DES PROVISIONS

Nature de la provision	Montant de la provision de l'exercice (1)	Date de constitution de la provision	Montant des provisions constituées au 01/01/N	Montant total des provisions constituées	Montant des reprises	SOLDE
PROVISIONS BUDGETAIRES						
Provisions pour risques et charges (2)	0,00		0,00	0,00	0,00	0,00
Provisions pour dépréciation (2)	0,00		0,00	0,00	0,00	0,00
TOTAL PROVISIONS BUDGETAIRES	0,00		0,00	0,00	0,00	0,00
PROVISIONS SEMI-BUDGETAIRES						
Provisions pour risques et charges (2)	30 000,00		0,00	30 000,00	0,00	30 000,00
Provisions pour risques contentieux	30 000,00	08/04/2019	0,00	30 000,00	0,00	30 000,00
Provisions pour dépréciation (2)	30 000,00		0,00	30 000,00	0,00	30 000,00
Dépréciation des actifs circulants	30 000,00	08/04/2019	0,00	30 000,00	0,00	30 000,00
TOTAL PROVISIONS SEMI-BUDGETAIRES	60 000,00		0,00	60 000,00	0,00	60 000,00

(1) Provisions nouvelles ou abondement d'une provision déjà constituée.

(2) Indiquer l'objet de la provision (exemples : provision pour litiges au titre du procès, provisions pour dépréciation des immobilisations de l'équipement).

IV – ANNEXES	IV
ELEMENTS DU BILAN EQUILIBRE DES OPERATIONS FINANCIERES – DEPENSES	A6.1

DEPENSES A COUVRIR PAR DES RESSOURCES PROPRES

Art. (1)	Libellé (1)	Propositions nouvelles	Vote (2)
DEPENSES TOTALES A COUVRIR PAR DES RESSOURCES PROPRES =A + B		1 691 418,58	1 691 418,58
16 Emprunts et dettes assimilées (A)		1 585 418,58	1 585 418,58
1631	Emprunts obligataires	0,00	0,00
1641	Emprunts en euros	1 574 845,96	1 574 845,96
1643	Emprunts en devises	0,00	0,00
16441	Opérat° afférentes à l'emprunt	0,00	0,00
1671	Avances consolidées du Trésor	0,00	0,00
1672	Emprunts sur comptes spéciaux du Trésor	0,00	0,00
1678	Autres emprunts et dettes	0,00	0,00
1681	Autres emprunts	10 572,62	10 572,62
1682	Bons à moyen terme négociables	0,00	0,00
1687	Autres dettes	0,00	0,00
Dépenses et transferts à déduire des ressources propres (B)		106 000,00	106 000,00
10...	<i>Reprise de dotations, fonds divers et réserves</i>		
10...	Reversement de dotations, fonds divers et réserves		
139	<i>Subv. invest. transférées cpte résultat</i>	6 000,00	6 000,00
020	Dépenses imprévues	100 000,00	100 000,00

	Op. de l'exercice I	Restes à réaliser en dépenses de l'exercice précédent (3) (4)	Solde d'exécution D001 (3) (4)	TOTAL II
Dépenses à couvrir par des ressources propres	1 691 418,58	2 418 799,67	0,00	4 110 218,25

(1) Détailler les chapitres budgétaires par article conformément au plan de comptes.

(2) Crédits de l'exercice votés lors de la séance.

(3) Inscrire uniquement si le compte administratif est voté ou en cas de reprise anticipée des résultats de l'exercice précédent.

(4) Indiquer le montant correspondant figurant en II - Présentation générale du budget – vue d'ensemble.

IV – ANNEXES	IV
ELEMENTS DU BILAN EQUILIBRE DES OPERATIONS FINANCIERES – RECETTES	A6.2

RESSOURCES PROPRES

Art. (1)	Libellé (1)	Propositions nouvelles	Vote (2)
RECETTES (RESSOURCES PROPRES) = a + b		4 504 276,77	III 4 504 276,77
Ressources propres externes de l'année (a)		728 049,00	728 049,00
10222	FCTVA	600 000,00	600 000,00
10223	TLE	0,00	0,00
10226	Taxe d'aménagement	128 049,00	128 049,00
10228	Autres fonds	0,00	0,00
13146	Attributions de compensation d'investissement	0,00	0,00
13156	Attributions de compensation d'investissement	0,00	0,00
13246	Attributions de compensation d'investissement	0,00	0,00
13256	Attributions de compensation d'investissement	0,00	0,00
138	Autres subvent° invest. non transf.	0,00	0,00
26...	Participations et créances rattachées		
27...	Autres immobilisations financières		
Ressources propres internes de l'année (b) (3)		3 776 227,77	3 776 227,77
15...	Provisions pour risques et charges		
169	Primes de remboursement des obligations	0,00	0,00
26...	Participations et créances rattachées		
27...	Autres immobilisations financières		
28...	Amortissement des immobilisations		
2802	Frais liés à la réalisation des document	16 587,67	16 587,67
28031	Frais d'études	18 940,44	18 940,44
28051	Concessions et droits similaires	34 404,60	34 404,60
28121	Plantations d'arbres et d'arbustes	40 952,30	40 952,30
28128	Autres aménagements de terrains	12 187,10	12 187,10
28135	Installations générales, agencements, ..	980 265,27	980 265,27
28152	Installations de voirie	18 005,95	18 005,95
281568	Autres matériels, outillages incendie	1 246,50	1 246,50
281571	Matériel roulant	1 966,81	1 966,81
281578	Autre matériel et outillage de voirie	22 516,66	22 516,66
28158	Autres installat°, matériel et outillage	105 661,74	105 661,74
28182	Matériel de transport	5 638,02	5 638,02
28183	Matériel de bureau et informatique	31 265,05	31 265,05
28184	Mobilier	46 984,01	46 984,01
28188	Autres immo. corporelles	122 907,88	122 907,88
29...	Prov. pour dépréciat° immobilisations		
39...	Prov. dépréciat° des stocks et en-cours		
481...	Charges à rép. sur plusieurs exercices		
49...	Prov. dépréc. comptes de tiers		
59...	Prov. dépréc. comptes financiers		
024	Produits des cessions d'immobilisations	0,00	0,00
021	Virement de la sect° de fonctionnement	2 316 697,77	2 316 697,77

Opérations de l'exercice III	Restes à réaliser en recettes de l'exercice précédent (4) (5)	Solde d'exécution R001 (4) (5)	Affectation R1068 (4)	TOTAL IV
------------------------------	---------------------------------------------------------------	--------------------------------	-----------------------	----------

Total ressources propres disponibles	4 504 276,77	125 668,63	650 420,30	1 642 710,74	6 923 076,44
---------------------------------------------------------	---------------------	-------------------	-------------------	---------------------	---------------------

		Montant
Dépenses à couvrir par des ressources propres	II	4 110 218,25
Ressources propres disponibles	IV	6 923 076,44
Solde	V = IV – II (6)	2 812 858,19

(1) Les comptes 15, 169, 26, 27, 28, 29, 39, 481, 49 et 59 sont à détailler conformément au plan de comptes.

(2) Crédits de l'exercice votés lors de la séance.

(3) Les comptes 15, 29, 39, 49 et 59 sont présentés uniquement si la commune ou l'établissement applique le régime des provisions budgétaires.

(4) Inscrire uniquement si le compte administratif est voté ou en cas de reprise anticipée des résultats de l'exercice précédent.

(5) Indiquer le montant correspondant figurant en II - Présentation générale du budget – vue d'ensemble.

(6) Indiquer le signe algébrique.

IV – ANNEXES	IV
ENGAGEMENTS HORS BILAN – ENGAGEMENTS DONNES ET RECUS EMPRUNTS GARANTIS PAR LA COMMUNE OU L'ETABLISSEMENT	B1.1

B1.1 – ETAT DES EMPRUNTS GARANTIS PAR LA COMMUNE OU L'ETABLISSEMENT (art. L. 2313-1 6°, L. 5211-36 et L. 5711-1 du CGCT)

Désignation du bénéficiaire	Année de mobilisation et profil d'amortissement de l'emprunt (1)		Objet de l'emprunt garanti	Organisme prêteur ou chef de file	Montant initial	Capital restant dû au 01/01/N	Durée résiduelle	Périodicité des remboursements (2)	Taux initial			Taux à la date de vote du budget (6)			Catégorie d'emprunt (7)	Indices ou devises pouvant modifier l'emprunt	Annuité garantie au cours de l'exercice	
	Année	Profil							Taux (3)	Index (4)	Taux actuariel (5)	Taux (3)	Index (4)	Niveau de taux			En intérêts (8)	En capital
Total des emprunts contractés par des collectivités ou des EP (hors logements sociaux)					0,00	0,00											0,00	0,00
Total des emprunts autres que ceux contractés par des collectivités ou des EP (hors logements sociaux)					0,00	0,00											0,00	0,00
Total des emprunts contractés pour des opérations de logement social					4 767 224,25	770 720,77											57 068,73	247 235,24
SOFILOGIS SA	1983	X	104/0911584/35 LOGEMENTS HAMEAU DE CHAMPS	C.D.C.	708 936,08	250 753,34	16,40	A	V	LIVRET A	4,598	V	LIVRET A	2,950	-	EUR	8 063,15	19 610,50
TROIS MOULINS HABITAT	1981	X	108/0929746/41 LOGEMENTS RUE DE PARIS	C.D.C.	1 922 077,21	97 199,75	0,16	A	V	LIVRET A	4,188	V	LIVRET A	3,450	-	EUR	6 715,93	119 502,97
TROIS MOULINS HABITAT	1988	X	109/0260702/LOGEMENTS RUE DE PARIS	C.D.C.	114 931,16	40 629,83	6,00	A	V	LIVRET A	4,226	V	LIVRET A	4,020	-	EUR	2 586,51	4 944,79
TROIS MOULINS HABITAT	1986	X	110/0260006/CONSTRUCTION 17 LOGEMENTS	C.D.C.	476 814,05	52 739,65	1,66	A	V	LIVRET A	4,265	V	LIVRET A	3,950	-	EUR	8 570,92	25 853,85
TROIS MOULINS HABITAT	1987	X	112/0260094/CONSTRUCTION LOGEMENTS	C.D.C.	503 081,76	81 867,62	2,08	A	V	LIVRET A	4,288	V	LIVRET A	3,950	-	EUR	10 003,81	26 222,53
TROIS MOULINS HABITAT	1988	X	113/0260095/CONSTRUCTION LOGEMENTS	C.D.C.	503 081,76	107 066,69	3,16	A	V	LIVRET A	4,183	V	LIVRET A	3,950	-	EUR	9 998,52	25 199,06

Désignation du bénéficiaire	Année de mobilisation et profil d'amortissement de l'emprunt (1)		Objet de l'emprunt garanti	Organisme prêteur ou chef de file	Montant initial	Capital restant dû au 01/01/N	Durée résiduelle	Périodicité des remboursements (2)	Taux initial			Taux à la date de vote du budget (6)			Catégorie d'emprunt (7)	Indices ou devises pouvant modifier l'emprunt	Annuité garantie au cours de l'exercice	
	Année	Profil							Taux (3)	Index (4)	Taux actuariel (5)	Taux (3)	Index (4)	Niveau de taux			En intérêts (8)	En capital
TROIS MOULINS HABITAT	1989	X	114/0266628/CONSTRUCTION 56 LOGEMENTS	C.D.C.	538 302,23	140 463,89	4,49	A	V	LIVRET A	4,125	V	LIVRET A	3,950	-	EUR	11 129,89	25 901,54
TOTAL GENERAL					4 767 224,25	770 720,77											57 068,73	247 235,24

(1) Indiquer C pour amortissement constant, P pour amortissement progressif, F pour in fine, X pour autres (à préciser).

(2) Indiquer la périodicité des remboursements A : annuelle ; M : mensuelle ; B : bimestrielle ; S : semestrielle ; T : trimestrielle ; X : autre.

(3) Type de taux d'intérêt : F : fixe ; V : variable simple ; C : complexe (c'est-à-dire un taux variable qui n'est pas seulement défini comme la simple addition d'un taux usuel de référence et d'une marge exprimée en point de pourcentage).

(4) Indiquer le type d'index (ex. EURIBOR 3 mois ...).

(5) Taux annuel, tous frais compris.

(6) Taux hors opération de couverture. Pour les emprunts à taux variable, indiquer le niveau à la date de vote du budget.

(7) Catégorie d'emprunt hors opération de couverture. Exemple A-1 (cf. la classification des emprunts suivant la typologie de la circulaire IOCB1015077C du 25 juin 2010 sur les produits financiers offerts aux collectivités territoriales).

(8) Il s'agit des intérêts dus au titre du contrat initial et comptabilisés à l'article 66111 « Intérêts réglés à l'échéance » (intérêts décaissés).

IV – ANNEXES	IV
ENGAGEMENTS HORS BILAN – CALCUL DU RATIO D'ENDETTEMENT RELATIF AUX GARANTIES D'EMPRUNT	B1.2

B1.2 – CALCUL DU RATIO D'ENDETTEMENT RELATIF AUX GARANTIES D'EMPRUNT

Calcul du ratio de l'article L. 2252-1 du CGCT	Valeur en euros	
Total des annuités déjà garanties à échoir dans l'exercice (1)	A	304 309,97
Total des premières annuités entières des nouvelles garanties de l'exercice (1)	B	0,00
Annuité nette de la dette de l'exercice (2)	C	0,00
Provisions pour garanties d'emprunts	D	0,00
Total des annuités d'emprunts garantis de l'exercice	I = A+ B + C - D	304 309,97
Recettes réelles de fonctionnement	II	33 315 705,41

Part des garanties d'emprunt accordées au titre de l'exercice en % (3)	I / II	0,91
-------------------------------------------------------------------------------	---------------	-------------

(1) Hors opérations visées par l'article L. 2252-2 du CGCT.

(2) Cf. définition de l'article D. 1511-30 du CGCT.

(3) Les garanties d'emprunt accordées au titre d'un exercice ne doivent pas représenter plus de 50 % des recettes réelles de fonctionnement de ce même exercice.

IV – ANNEXES	IV
ENGAGEMENTS HORS BILAN – ENGAGEMENTS DONNES ET RECUS ETAT DES CONTRATS DE CREDIT-BAIL	B1.3

B1.3 – 8016 ETAT DES CONTRATS DE CREDIT-BAIL

Exercice d'origine du contrat	Nature du bien ayant fait l'objet du contrat (1)	Montant de la redevance de l'exercice	Désignation du crédit bailleur	Durée du contrat	Montant des redevances restant à courir					
					N+1	N+2	N+3	N+4	Cumul restant	Total (2)
2017	Mobilier : Location et mise en oeuvre du matériel informatique	57 177,60	AM TRUST	48	57 177,60	57 177,60	0,00	0,00	114 355,20	228 710,40

(1) Indiquer l'objet du bien mobilier ou immobilier.

(2) Total = (N+1, N+2, N+3, N+4) + restant cumul.

IV – ANNEXES	IV
ENGAGEMENTS HORS BILAN – ENGAGEMENTS DONNES ET RECUS SUBVENTIONS VERSEES DANS LE CADRE DU VOTE DU BUDGET	B1.7

B1.7 – SUBVENTIONS VERSEES DANS LE CADRE DU VOTE DU BUDGET
(Article L. 2311-7 du CGCT)

Article (1)	Subventions (2)	Objet (3)	Nom de l'organisme	Nature juridique de l'organisme	Montant de la subvention
INVESTISSEMENT					
FONCTIONNEMENT					
657362	ligne de crédit 18175	subvention de fonctionnement	Centre Communal d Actions Sociales (C.C.A.S.)	Association	126 000,00
6574	ligne de crédit 10876	subvention de fonctionnement	Amicale des employés communaux	Association	90 000,00
6574	ligne de crédit 3521	subvention de fonctionnement	Syndicat C.F.D.T. des agents territoriaux	Association	150,00
6574	ligne de crédit 3521	subvention de fonctionnement	Syndicat C.G.T. des agents territoriaux	Association	250,00
6574	ligne de crédit 10878	subvention de fonctionnement	F.C.P.E. Olivier Paulat maternelle (si demande)	Association	47,00
6574	ligne de crédit 10878	subvention de fonctionnement	F.C.P.E. Olivier Paulat élémentaire(si demande)	Association	47,00
6574	ligne de crédit 10878	subvention de fonctionnement	F.C.P.E. Pablo Picasso élémentaire (si demande)	Association	47,00
6574	ligne de crédit 10878	subvention de fonctionnement	F.C.P.E. Pablo Picasso maternelle (si demande)	Association	47,00
6574	ligne de crédit 10878	subvention de fonctionnement	A.P.E.I. Pablo Picasso élémentaire (si demande)	Association	47,00
6574	ligne de crédit 10878	subvention de fonctionnement	A.P.E.I. Pablo Picasso maternelle (si demande)	Association	47,00
6574	ligne de crédit 10878	subvention de fonctionnement	A.I.P.E. Faisanderie (si demande)	Association	47,00
6574	ligne de crédit 10878	subvention de fonctionnement	A.I.P.E. Henri Wallon (si demande)	Association	47,00
6574	ligne de crédit 10878	subvention de fonctionnement	Les p'tits loups de Paul Langevin	Association	47,00
6574	ligne de crédit 11336	subvention de fonctionnement	Ecole maternelle la Garenne	Association	466,00
6574	ligne de crédit 11336	subvention de fonctionnement	Ecole maternelle Olivier Paulat	Association	418,00
6574	ligne de crédit 11336	subvention de fonctionnement	Ecole maternelle Deux Parcs	Association	303,00
6574	ligne de crédit 11336	subvention de fonctionnement	Ecole maternelle Pablo Picasso	Association	505,00
6574	ligne de crédit 11336	subvention de fonctionnement	Ecole maternelle Nesles	Association	553,00
6574	ligne de crédit 11336	subvention de fonctionnement	Ecole maternelle Faisanderie	Association	480,00
6574	ligne de crédit 11336	subvention de fonctionnement	Ecole maternelle Joliot Curie	Association	289,00
6574	ligne de crédit 11336	subvention de fonctionnement	Ecole maternelle Paul Langevin	Association	383,00
6574	ligne de crédit 11336	subvention de fonctionnement	Ecole maternelle Pyramides	Association	244,00
6574	ligne de crédit 11336	subvention de fonctionnement	Ecole maternelle Luzard	Association	237,00
6574	ligne de crédit 11337	subvention de fonctionnement	Ecole élémentaire Lucien Dauzié	Association	682,00
6574	ligne de crédit 11337	subvention de fonctionnement	Ecole élémentaire Deux Parcs	Association	466,00
6574	ligne de crédit 11337	subvention de fonctionnement	Ecole élémentaire Olivier Paulat	Association	814,00
6574	ligne de crédit 11337	subvention de fonctionnement	Ecole élémentaire Pablo Picasso	Association	919,00
6574	ligne de crédit 11337	subvention de fonctionnement	Ecole élémentaire Nesles	Association	720,00
6574	ligne de crédit 11337	subvention de fonctionnement	Ecole élémentaire Henri Wallon	Association	766,00
6574	ligne de crédit 11337	subvention de fonctionnement	Ecole élémentaire Joliot Curie	Association	452,00
6574	ligne de crédit 11337	subvention de fonctionnement	Ecole élémentaire Paul Langevin	Association	567,00
6574	ligne de crédit 11337	subvention de fonctionnement	Ecole élémentaire Pyramides	Association	522,00
6574	ligne de crédit 11337	subvention de fonctionnement	Ecole élémentaire Luzard	Association	414,00
6574	ligne de crédit 11337	Séjours à la base de loisirs de Jablines/Annet-sur-Marne pour 4 classes	Ecole élémentaire Olivier Paulat (DCM 24 du 10/12/2018)	Association	304,00
6574	ligne de crédit 10879	classes d environnement	Ecole élémentaire Olivier Paulat	Association	140,00

Article (1)	Subventions (2)	Objet (3)	Nom de l'organisme	Nature juridique de l'organisme	Montant de la subvention
6574	ligne de crédit 10879	classes d environnement	Ecole élémentaire Henri Wallon	Association	140,00
6574	ligne de crédit 10879	classes d environnement	Ecole élémentaire Pablo Picasso (DCM 23 du 10/12/2018)	Association	140,00
6574	ligne de crédit 10879	classes d environnement	Ecole élémentaire Pyramides (DCM 23 du 10/12/2018)	Association	140,00
6574	ligne de crédit 10879	classe d environnement	Ecole élémentaire Joliot Curie	Association	70,00
6574	ligne de crédit 10879	classe d environnement	Ecole élémentaire Lizard	Association	70,00
6574	ligne de crédit 10879	classes d environnement	Ecole élémentaire Lucien Dauzié	Association	70,00
6574	ligne de crédit 10879	Séjour autonome de 2 classes d environnement	Ecole élémentaire Pyramides (DCM 23 du 10/12/2018)	Association	43 099,00
6574	ligne de crédit 10879	Séjour autonome de 2 classes d environnement	Ecole élémentaire Pablo Picasso (DCM 23 du 10/12/2018)	Association	47 684,00
6574	ligne de crédit 10880	subvention de fonctionnement	Judo Club	Association	7 254,31
6574	ligne de crédit 10880	subvention de fonctionnement	A.S. Champs Football	Association	18 675,07
6574	ligne de crédit 10880	subvention de fonctionnement	Basket Club	Association	6 234,46
6574	ligne de crédit 10880	subvention de fonctionnement	Volley Club de Champs	Association	2 000,00
6574	ligne de crédit 10880	subvention de fonctionnement	Athlétic Club de Champs sur Marne	Association	3 593,63
6574	ligne de crédit 10880	subvention de fonctionnement	A.S. Tennis de table	Association	1 466,30
6574	ligne de crédit 10880	subvention de fonctionnement	Office des Sports de Champs sur Marne	Association	2 850,00
6574	ligne de crédit 10880	subvention de fonctionnement	Tennis Club de Champs sur marne	Association	12 206,50
6574	ligne de crédit 10880	subvention de fonctionnement	Rugby Club de Champs	Association	6 500,00
6574	ligne de crédit 10880	subvention de fonctionnement	Futsal	Association	10 267,71
6574	ligne de crédit 10880	subvention de fonctionnement	Hand Ball Club Campésien	Association	4 000,00
6574	ligne de crédit 10880	subvention de fonctionnement	Champs sur Marne Badminton	Association	4 000,00
6574	ligne de crédit 10880	subvention de fonctionnement	Cap Acro	Association	3 549,37
6574	ligne de crédit 10880	subvention de fonctionnement	Issa Boxing Club	Association	1 048,65
6574	ligne de crédit 10880	subvention de fonctionnement	A.E.S. Boxing Club Savate	Association	1 800,00
6574	ligne de crédit 11710	Projets particuliers	Divers bénéficiaires avec délibération à l appui	Association	9 494,00
6574	ligne de crédit 10883	subvention de fonctionnement	Orchestre de l Ecole de Musique et d Harmonie de Champs sur Marne	Association	10 000,00
6574	ligne de crédit 10883	Atelierpériscolaire fin année scolaire 2018/2019	Orchestre de l Ecole de Musique et d Harmonie de Champs sur Marne	Association	10 000,00
6574	ligne de crédit 10883	Atelier périscolaire début année scolaire 2019/2020	Orchestre de l Ecole de Musique et d Harmonie de Champs sur Marne	Association	6 000,00
6574	ligne de crédit 3500	subvention de fonctionnement	Scoiété Historique Gournay/Champs/Noisy	Association	150,00
6574	ligne de crédit 3500	subvention de fonctionnement	Connaissance du Val Maubuée	Association	350,00
6574	ligne de crédit 3497	subvention de fonctionnement	Compagnie théâtre de l Atrio	Association	270,00
6574	ligne de crédit 3499	subvention de fonctionnement	On conte pour vous	Association	450,00
6574	ligne de crédit 3497	subvention de fonctionnement	Club des poètes de Marne la Vallée	Association	150,00
6574	ligne de crédit 16038	Réserve pour actions	Divers bénéficiaires avec délibération à l appui	Association	1 330,00
6574	ligne de crédit 3705	subvention de fonctionnement	Fédération Nationale des Anciens Combattants en Afrique du nord Comité Champs/Noisiel (F.N.A.C.A.)	Association	100,00
6574	ligne de crédit 10881	subvention de fonctionnement	Maison Pour Tous (M.P.T.) Victor Jara	Association	176 000,00
6574	ligne de crédit 10881	Financement du poste direction commun	M.P.T. Jara (commun avec C.S.C. Brassens)	Association	34 269,00
6574	ligne de crédit 10881	complément dédié à la fonction de direction	M.P.T. Jara (commun avec C.S.C. Brassens)	Association	4 024,50

Article (1)	Subventions (2)	Objet (3)	Nom de l'organisme	Nature juridique de l'organisme	Montant de la subvention
6574	ligne de crédit 10888	subvention de fonctionnement	Centre Social et Culturel (C.S.C.) Georges Brassens	Association	185 000,00
6574	ligne de crédit 10888	Financement du poste direction commun	C.S.C. Brassens (commun avec M.P.T. Jara)	Association	34 269,00
6574	ligne de crédit 10888	complément dédié à la fonction de direction	C.S.C. Brassens (commun avec M.P.T. Jara)	Association	4 024,50
6574	ligne de crédit 10882	subvention de fonctionnement	Office Municipal d'Animations (O.M.A.)	Association	9 000,00
6574	ligne de crédit 14941	subvention de fonctionnement	Culture et Loisirs de Champs (A.C.L.C.)	Association	4 300,00
6574	ligne de crédit 14941	subvention de fonctionnement	F. Club-Club Féminin	Association	250,00
6574	ligne de crédit 14941	subvention de fonctionnement	Médiéva	Association	270,00
6574	ligne de crédit 14941	subvention de fonctionnement	Maubuée Gondoire Echecs	Association	75,00
6574	ligne de crédit 14941	subvention de fonctionnement	Questions pour un Champion	Association	75,00
6574	ligne de crédit 14941	subvention de fonctionnement	Les Luzardins	Association	2 200,00
6574	ligne de crédit 10885	subvention de fonctionnement	Comité de jumelage - Jumelons Champs	Association	100,00
6574	ligne de crédit 14941	subvention de fonctionnement	Arômes 2000	Association	200,00
6574	ligne de crédit 14941	subvention de fonctionnement	Le Lien	Association	350,00
6574	ligne de crédit 14941	subvention de fonctionnement	Cercle Celtique Campésien	Association	300,00
6574	ligne de crédit 14941	subvention de fonctionnement	La Flamme Créole	Association	300,00
6574	ligne de crédit 23578	subvention de fonctionnement	Cocktail Ludik	Association	200,00
6574	ligne de crédit 14941	subvention de fonctionnement	Espoir Asie	Association	130,00
6574	ligne de crédit 19374	Réserve pour actions exceptionnelles	divers bénéficiaires	Association	1 500,00
6574	ligne de crédit 3455	subvention de fonctionnement	La ligue contre le cancer	Association	800,00
6574	ligne de crédit 3455	subvention de fonctionnement	Rebond 77	Association	200,00
6574	ligne de crédit 10886	subvention de fonctionnement	Club du 3ème Age Amitié	Association	4 500,00
6574	ligne de crédit 1183	subvention de fonctionnement	Les Locataires des Bâtiments de la Garenne (A.L.B.G.)	Association	50,00
6574	ligne de crédit 1183	subvention de fonctionnement	Défense des Intérêts des Locataires Edouard Branly (D.I.L.E.B.)	Association	50,00
6574	ligne de crédit 1183	subvention de fonctionnement	Défense des Locataires 7 à 15 allée de la Lisière (ASLO)	Association	50,00
6575	ligne de crédit 19374	Subvention exceptionnelle	40 ans de l'association M.P.T. V. Jara	Association	1 500,00

(1) Indiquer l'article d'imputation de la subvention.

(2) Dénomination ou numéro éventuel de la subvention.

(3) Objet pour lequel est versée la subvention.

IV – ANNEXES	IV
AUTRES ELEMENTS D'INFORMATIONS – ETAT DU PERSONNEL AU 01/01/N	C1

C1 – ETAT DU PERSONNEL AU 01/01/N

GRADES OU EMPLOIS (1)	CATEGORIES (2)	EMPLOIS BUDGETAIRES (3)			EFFECTIFS POURVUS SUR EMPLOIS BUDGETAIRES EN ETPT (4)		
		EMPLOIS PERMANENTS À TEMPS COMPLET	EMPLOIS PERMANENTS À TEMPS NON COMPLET	TOTAL	AGENTS TITULAIRES	AGENTS NON TITULAIRES	TOTAL
EMPLOIS FONCTIONNELS (a)		4,00	0,00	4,00	4,00	0,00	4,00
Directeur général des services	A	1,00	0,00	1,00	1,00	0,00	1,00
Directeur général adjoint des services	A	2,00	0,00	2,00	2,00	0,00	2,00
Directeur général des services techniques	A	1,00	0,00	1,00	1,00	0,00	1,00
Emplois créés au titre de l'article 6-1 de la loi n° 84-53		0,00	0,00	0,00	0,00	0,00	0,00
FILIERE ADMINISTRATIVE (b)		102,00	0,50	102,50	75,00	6,00	81,00
Adjoint administratif pal 1 cl	C	10,00	0,00	10,00	7,00	0,00	7,00
Adjoint administratif pal 2 cl	C	39,00	0,00	39,00	34,50	0,00	34,50
Adjoint administratif principal 2cl	C	0,00	0,00	0,00	1,00	0,00	1,00
Adjoint administratif territo	C	19,00	0,50	19,50	9,50	3,00	12,50
Adjoint administratif territorial	C	0,00	0,00	0,00	2,00	0,00	2,00
Attaché	A	7,00	0,00	7,00	5,00	0,00	5,00
Attaché hors classe	A	1,00	0,00	1,00	1,00	0,00	1,00
Attaché principal	A	6,00	0,00	6,00	5,00	0,00	5,00
Rédacteur	B	8,00	0,00	8,00	4,00	2,00	6,00
Rédacteur principal 1 cl	B	8,00	0,00	8,00	4,00	1,00	5,00
Rédacteur principal 1cl	B	1,00	0,00	1,00	0,00	0,00	0,00
Rédacteur principal 2 cl	B	3,00	0,00	3,00	2,00	0,00	2,00
FILIERE TECHNIQUE (c)		245,00	0,67	245,67	203,27	26,00	229,27
Adjoint technique pal 2 cl	C	0,00	0,00	0,00	1,00	0,00	1,00
Adjoint technique pal 1 cl	C	17,00	0,00	17,00	14,00	0,00	14,00
Adjoint technique pal 2 cl	C	73,00	0,00	73,00	69,60	0,00	69,60
Adjoint technique territorial	C	116,00	0,67	116,67	97,67	24,00	121,67
Agent de maîtrise	C	5,00	0,00	5,00	0,00	0,00	0,00
Agent de maîtrise	C	0,00	0,00	0,00	4,00	1,00	5,00
Agent de maîtrise principal	C	9,00	0,00	9,00	5,00	0,00	5,00
Ingénieur	A	6,00	0,00	6,00	3,00	0,00	3,00
Ingénieur principal	A	4,00	0,00	4,00	4,00	0,00	4,00
Technicien	B	4,00	0,00	4,00	1,00	0,00	1,00
Technicien principal de 1 cl	B	6,00	0,00	6,00	4,00	0,00	4,00
Technicien principal de 2 cl	B	5,00	0,00	5,00	0,00	1,00	1,00
FILIERE SOCIALE (d)		35,00	0,00	35,00	26,00	2,00	28,00

VILLE DE CHAMPS SUR MARNE - 14BUDGET PRINCIPAL - BP - 2019

GRADES OU EMPLOIS (1)	CATEGORIES (2)	EMPLOIS BUDGETAIRES (3)			EFFECTIFS POURVUS SUR EMPLOIS BUDGETAIRES EN ETPT (4)		
		EMPLOIS PERMANENTS À TEMPS COMPLET	EMPLOIS PERMANENTS À TEMPS NON COMPLET	TOTAL	AGENTS TITULAIRES	AGENTS NON TITULAIRES	TOTAL
Agent social	C	1,00	0,00	1,00	1,00	0,00	1,00
Agent spéc pal écoles mat 1 cl	C	1,00	0,00	1,00	1,00	0,00	1,00
Agent spéc pal écoles mat 2 cl	C	21,00	0,00	21,00	17,00	0,00	17,00
Assistant Socio Educatif Principal	B	1,00	0,00	1,00	0,00	0,00	0,00
Assistant Socio-éducatif	B	1,00	0,00	1,00	0,00	0,00	0,00
Educateur de jeunes enf. 1è cl	A	6,00	0,00	6,00	5,00	0,00	5,00
Educateur de jeunes enf. 2cl	A	4,00	0,00	4,00	2,00	2,00	4,00
FILIERE MEDICO-SOCIALE(e)		34,00	0,00	34,00	32,80	6,00	38,80
Auxil de puériculture pal 1 cl	C	9,00	0,00	9,00	9,00	0,00	9,00
Auxil de puériculture pal 2 cl	C	19,00	0,00	19,00	17,80	6,00	23,80
Infirmier soins gén clas nle	A	1,00	0,00	1,00	1,00	0,00	1,00
Infirmier soins gén hors class	A	1,00	0,00	1,00	1,00	0,00	1,00
Psychologue Hcl.	A	1,00	0,00	1,00	1,00	0,00	1,00
Puéricultrice hors classe	A	3,00	0,00	3,00	3,00	0,00	3,00
FILIERE MEDICO-TECHNIQUE (f)		0,00	0,00	0,00	0,00	0,00	0,00
FILIERE SPORTIVE (g)		4,00	0,00	4,00	4,00	0,00	4,00
Educateur A.P.S pal 1er cl	B	3,00	0,00	3,00	3,00	0,00	3,00
Educateur territorial A.P.S	B	1,00	0,00	1,00	1,00	0,00	1,00
FILIERE CULTURELLE (h)		0,00	0,00	0,00	0,00	0,00	0,00
FILIERE ANIMATION (i)		102,00	2,70	104,70	81,90	2,10	84,00
Adjoint d'animation pal 1 cl	C	1,00	0,00	1,00	1,00	0,00	1,00
Adjoint d'animation pal 2 cl	C	37,00	1,29	38,29	36,36	0,43	36,79
Adjoint d'animation principal 2 cl		1,00	0,00	1,00	0,00	0,00	0,00
Adjoint territorial animation	C	49,00	1,41	50,41	34,54	1,67	36,21
Animateur	B	7,00	0,00	7,00	6,00	0,00	6,00
Animateur principal 2cl	B	2,00	0,00	2,00	0,00	0,00	0,00
Animateur principal de 1ère cl	B	5,00	0,00	5,00	4,00	0,00	4,00
FILIERE POLICE (j)		0,00	0,00	0,00	0,00	0,00	0,00
EMPLOIS NON CITES (k) (5)		60,00	0,00	60,00	0,00	40,80	40,80
Assistante maternelle	C	58,00	0,00	58,00	0,00	38,80	38,80
Directeur cabinet		1,00	0,00	1,00	0,00	1,00	1,00
Journaliste		1,00	0,00	1,00	0,00	1,00	1,00
TOTAL GENERAL (b + c + d + e + f + g + h + i + j + k)		582,00	3,87	585,87	422,97	82,90	505,87

(1) Les grades ou emplois sont désignés conformément à la circulaire n° NOR : INTB9500102C du 23 mars 1995. Les emplois fonctionnels sont également comptabilisés dans leur filière d'origine.

(2) Catégories : A, B ou C.

(3) Emplois budgétaires créés par l'assemblée délibérante. Les emplois permanents à temps complet sont comptabilisés pour une unité, les emplois à temps non complet sont comptabilisés à hauteur de la quotité de travail prévue par la délibération créant l'emploi.

(4) Equivalent temps plein annuel travaillé (ETPT). Le décompte est proportionnel à l'activité des agents, mesurée par leur quotité de temps de travail et par leur période d'activité sur l'année :

ETPT = Effectifs physiques * quotité de temps de travail * période d'activité dans l'année

Exemple : un agent à temps plein (quotité de travail = 100 %) présent toute l'année correspond à 1 ETPT ; un agent à temps partiel, à 80 % (quotité de travail = 80 %) présent toute l'année correspond à 0,8 ETPT ; un agent à temps partiel, à 80 % (quotité de travail = 80 %) présent la moitié de l'année (ex : CDD de 6 mois, recrutement à mi-année) correspond à 0,4 ETPT (0,8 * 6 / 12).

(5) Par exemple : emplois dont les missions ne correspondent pas à un cadre d'emploi existant, « emplois spécifiques » régis par l'article 139 ter de la loi n° 84-53 du 26 janvier 1984 etc.

VILLE DE CHAMPS SUR MARNE - 14BUDGET PRINCIPAL - BP - 2019

AGENTS NON TITULAIRES EN FONCTION AU 01/01/N	CATEGORIES (1)	SECTEUR (2)	REMUNERATION (3)		CONTRAT	
			Indice (8)	Euros	Fondement du contrat (4)	Nature du contrat (5)
Assistante maternelle		OTR	0	0,00	A	CDI
Assistante maternelle		OTR	0	0,00	A	CDI
Assistante maternelle		OTR	0	0,00	A	CDI
Assistante maternelle		OTR	0	0,00	A	CDI
Assistante maternelle		OTR	0	0,00	A	CDI
Assistante maternelle		OTR	0	0,00	A	CDI
Assistante maternelle	C	OTR	0	0,00	A	CDI
Assistante maternelle		OTR	0	0,00	A	CDD
Auxil de puériculture pal 2 cl	C	MS	328	0,00	3-1	CDD
Auxil de puériculture pal 2 cl	C	MS	328	0,00	3-2	CDD
Auxil de puériculture pal 2 cl	C	MS	328	0,00	3-1	CDD
Auxil de puériculture pal 2 cl	C	MS	328	0,00	3-1	CDI
Auxil de puériculture pal 2 cl	C	MS	328	0,00	3-1	CDD
Auxil de puériculture pal 2 cl	C	MS	328	0,00	A	CDI
Directeur cabinet		OTR	680	0,00	A	CDI
Educateur de jeunes enf. 2cl	A	S	365	0,00	3-2	CDD
Educateur de jeunes enf. 2cl	A	S	365	0,00	3-1	CDD
Journaliste		OTR	0	0,00	3-a°	CDD
Rédacteur	B	ADM	343	0,00	3-2	CDD
Rédacteur	B	ADM		0,00	3-a°	CDD
Rédacteur	B	ADM		0,00	3-2	CDD
Rédacteur principal 1 cl	B	ADM	465	0,00	A	CDD
Technicien principal de 2 cl	B	TECH	390	0,00	3-2	CDD
Agents occupant un emploi non permanent (7)				254 106,83		
Adjoint technique territorial	C	TECH	326	0,00	3-1	CDD
Adjoint technique territorial	C	TECH	326	0,00	3-1	A
Adjoint technique territorial	C	TECH	326	0,00	3-1	A
Adjoint technique territorial	C	TECH	326	0,00	3-1	A
Adjoint technique territorial	C	TECH	326	0,00	3-1	A
Adjoint technique territorial	C	TECH	326	0,00	3-1	A
Adjoint technique territorial	C	TECH	326	0,00	3-1	A
Adjoint technique territorial	C	TECH	326	0,00	3-1	A
Adjoint technique territorial	C	TECH	326	0,00	3-1	A
Adjoint technique territorial	C	TECH	326	0,00	3-1	A
Adjoint technique territorial	C	TECH	326	0,00	3-1	A
Adjoint technique territorial	C	TECH	326	0,00	A OCCASIONNEL	A OCCASIONNEL
Adjoint territorial animation	C	ANIM	326	0,00	3-1	CDD
Adjoint territorial animation	C	ANIM	326	0,00	A	CDI
Adjoint territorial animation	C	ANIM	326	0,00	A OCCASIONNEL	A OCCASIONNEL
Adjoint territorial animation	C	ANIM	326	0,00	A OCCASIONNEL	A OCCASIONNEL
Adjoint territorial animation	C	ANIM	326	0,00	A OCCASIONNEL	A OCCASIONNEL
Adjoint territorial animation	C	ANIM	326	0,00	A OCCASIONNEL	A OCCASIONNEL

VILLE DE CHAMPS SUR MARNE - 14BUDGET PRINCIPAL - BP - 2019

AGENTS NON TITULAIRES EN FONCTION AU 01/01/N	CATEGORIES (1)	SECTEUR (2)	REMUNERATION (3)		CONTRAT	
			Indice (8)	Euros	Fondement du contrat (4)	Nature du contrat (5)
Apprenti	C	OTR		0,00	A	
Auxil de puériculture pal 2 cl	C	MS		0,00	3-2	
Médecin		OTR	0	9 888,52	A	A
Médecin		OTR		9 888,52	A	A
Responsable AMAP		OTR	0	36 560,52	A	A Autres
Responsable AMAP		OTR		36 560,52	A	A
Superviseur Relais Parents/En		OTR	0	1 736,90	A	A
Superviseur Relais Parents/En		OTR		1 320,00	A	A
TOTAL GENERAL				254 106,83		

(1) CATEGORIES: A, B et C.

(2) SECTEUR ADM : Administratif.
 TECH : Technique.
 URB : Urbanisme (dont aménagement urbain).
 S : Social.
 MS : Médico-social.
 MT : Médico-technique.
 SP : Sportif.
 CULT : Culturel
 ANIM : Animation.
 PM : Police.
 OTR : Missions non rattachables à une filière.

(3) REMUNERATION : Référence à un indice brut (indiquer le niveau de l'indice brut) de la fonction publique ou en euros annuels bruts (indiquer l'ensemble des éléments de la rémunération brute annuelle).

(4) CONTRAT : Motif du contrat (loi du 26 janvier 1984 modifiée) :
 3-a° : article 3, 1er alinéa : accroissement temporaire d'activité.
 3-b : article 3, 2ème alinéa : accroissement saisonnier d'activité.
 3-1 : remplacement d'un fonctionnaire autorisé à servir à temps partiel ou indisponible (maladie, maternité...).
 3-2 : vacance temporaire d'un emploi.
 3-3-1° : absence de cadre d'emplois de fonctionnaires susceptibles d'assurer les fonctions correspondantes.
 3-3-2° : emplois du niveau de la catégorie A lorsque les besoins des services ou la nature des fonctions le justifient.
 3-3-3° : emplois de secrétaire de mairie des communes de moins de 1 000 habitants et de secrétaire des groupements composés de communes dont la population moyenne est inférieure à ce seuil.
 3-3-4° : emplois à temps non complet des communes de moins de 1 000 habitants et des groupements composés de communes dont la population moyenne est inférieure à ce seuil, lorsque la quotité de temps de travail est inférieure à 50 %.
 3-3-5° : emplois des communes de moins de 2 000 habitants et des groupements de communes de moins de 10 000 habitants dont la création ou la suppression dépend de la décision d'une autorité qui s'impose à la collectivité ou à l'établissement en matière de création, de changement de périmètre ou de suppression d'un service public.
 3-4 : article 21 de la loi n° 2012-347 : contrat à durée indéterminée obligatoirement proposée à un agent contractuel.
 38 : article 38 travailleurs handicapés catégorie C.
 47 : article 47 recrutements directs sur emplois fonctionnels
 110 : article 110 collaborateurs de groupes de cabinets.
 110-1 : collaborateurs de groupes d'élus.
 A : autres (préciser).

(5) Indiquer si l'agent contractuel est titulaire d'un contrat à durée déterminée (CDD) ou d'un contrat à durée indéterminée (CDI). Les contrats particuliers devront être labellisés « A / autres » et feront l'objet d'une précision (ex : « contrats aidés »).

(6) Occupent un emploi permanent de la fonction publique territoriale, les agents non titulaires recrutés sur le fondement des articles 3-1, 3-2, 3-3, 38 et 47 de la loi n° 84-53 du 26 janvier 1984, ainsi que les agents qui sont titulaires d'un contrat à durée indéterminée pris sur le fondement de l'article 21 de la loi n° 2012-347.

(7) Occupent un emploi non permanent de la fonction publique territoriale, les agents non titulaires recrutés sur le fondement des articles 3, 110 et 110-1.

(8) Si un contrat fixe comme référence de rémunération un traitement hors échelle, il convient de mentionner le chevron conformément à l'article 6 décret 85-1148 du 20 octobre 1985.

IV – ANNEXES	IV
AUTRES ELEMENTS D'INFORMATIONS LISTE DES ORGANISMES DANS LESQUELS A ETE PRIS UN ENGAGEMENT FINANCIER	C2

C2 – LISTES DES ORGANISMES DANS LESQUELS A ETE PRIS UN ENGAGEMENT FINANCIER (articles L. 2313-1 et L. 2313-1-1 du CGCT)

Les documents financiers et comptables de ces organismes sont mis à la disposition du public à (1). Toute personne a le droit de demander communication.

La nature de l'engagement (2)	Nom de l'organisme	Raison sociale de l'organisme	Nature juridique de l'organisme	Montant de l'engagement
<u>Délégation de service public (3)</u>				
<u>Détention d'une part du capital</u>				
<u>Garantie ou cautionnement d'un emprunt</u>				
- 35 LOGEMENTS HAMEAU DE CHAMPS	SOFILOGIS SA		Autres	708 936,08
- 41 LOGEMENTS RUE DE PARIS	TROIS MOULINS HABITAT		Autres	1 922 077,21
- LOGEMENTS RUE DE PARIS	TROIS MOULINS HABITAT		Autres	114 931,16
- CONSTRUCTION 17 LOGEMENTS	TROIS MOULINS HABITAT		Autres	476 814,05
- CONSTRUCTION LOGEMENTS	TROIS MOULINS HABITAT		Autres	503 081,76
- CONSTRUCTION LOGEMENTS	TROIS MOULINS HABITAT		Autres	503 081,76
- CONSTRUCTION 56 LOGEMENTS	TROIS MOULINS HABITAT		Autres	538 302,23
<u>Subventions supérieures à 75 000 € ou représentant plus de 50 % du produit figurant au compte de résultat de l'organisme</u>				
08/04/2019 - Subvention fonctionnement	Centre Social et Culturel Georges Brassens	Centre Social et Culturel Georges Brassens	Association	223 293,50
08/04/2019 - Subvention fonctionnement	Maison Pour Tous Victor Jara	Maison Pour tous Victor Jara	Association	215 793,50
08/04/2019 - Subvention fonctionnement	Amicale des employés communaux	Amicale des employés communaux	Association	90 000,00
08/04/2019 - Subvention fonctionnement	Orchestre de l'Ecole de Musique et d'Harmonie de Champs sur Marne	Orchestre de l'Ecole de Musique et d'Harmonie de Champs sur Marne	Association	26 000,00
<u>Autres</u>				

(1) Hôtel de ville pour les communes et siège de l'établissement pour les EPCI, syndicat, etc. et autres lieux publics désignés par la commune ou l'établissement.

(2) Indiquer la date de la décision (délibérations, contrats ou décisions de l'exécutif).

(3) Préciser la nature de la délégation (concession, affermage, régie intéressée, ...).

IV – ANNEXES	IV
AUTRES ELEMENTS D'INFORMATIONS LISTE DES ORGANISMES DE REGROUPEMENT	C3.1

**C3.1 – LISTE DES ORGANISMES DE REGROUPEMENT AUXQUELS ADHERE LA COMMUNE OU
L'ETABLISSEMENT**

DESIGNATION DES ORGANISMES	DATE D'ADHESION	MODE DE FINANCEMENT (1)	MONTANT DU FINANCEMENT
Etablissements publics de coopération intercommunale			
Communauté d'agglomération de Paris Vallée de la Marne	31/12/1985	TPU	0,00
Autres organismes de regroupement			
C P R H	29/06/1982	1.95€/habitant	48 677,85
SIETREM	31/12/1997		0,00

(1) Indiquer si le financement est fait par TPZ, TPU, TPU + fiscalité additionnelle, fiscalité additionnelle ou sans fiscalité propre.

IV – ANNEXES	IV
DECISIONS EN MATIERE DE TAUX DE CONTRIBUTIONS DIRECTES	D1

D1 – TAUX DE CONTRIBUTIONS DIRECTES

Libellés	Bases notifiées (si connues à la date de vote)	Variation des bases/(N-1) (%)	Taux appliqués par décision de l'assemblée délibérante (%)	Variation de taux/N-1 (%)	Produit voté par l'assemblée délibérante	Variation du produit/N-1 (%)
Taxe d'habitation	30 455 000,00	2,24	17,95	0,00	5 466 673,00	2,24
TFPB	28 486 000,00	4,60	29,50	0,00	8 403 370,00	4,55
TFPNB	68 200,00	143,23	92,75	0,00	63 256,00	143,23
CFE	0,00	0,00	0,00	0,00	0,00	0,00
TOTAL	0,00	0,00			13 933 299,00	3,89

IV - ANNEXES	IV
ARRETE ET SIGNATURES	D2

Nombre de membres en exercice : 35

Nombre de membres présents : 29

Nombre de suffrages exprimés : 34

VOTES :

Pour : 30

Contre : 1

Abstention : 3

Date de convocation : 29 mars 2019

Présenté par LE MAIRE (1),
A Champs-sur-Marne, le 08 avril 2019
LE MAIRE,





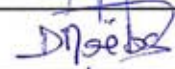





Le Maire,
MAUD TALLET

Délibéré par l'assemblée (2), réunie en session ordinaire

A Champs-sur-Marne, le 08 avril 2019

Les membres de l'assemblée délibérante (2),

Maud TALLET	
Daniel GUILLAUME	absent, pouvoir à M. Tallet
Julie GOBERT	absente, pouvoir à T. Babec
Michel BOUGLOUAN	
Lucie KAZARIAN	
Corinne LEGROS-WATERSCHOOT	absente, pouvoir à M. Soubie-Llado
Sauveur RUSSO	
Mourad HAMMOUDI	
Micheline DAL FARRA	absente, pouvoir à F. Bret-Mehinto
Michèle HURTADO	
Thierry BABEC	
Jean RIBAudeau	
Florence BRET-MEHINTO	
Martine BOMBART	absente, pouvoir à A. Leclerc
Serge DELESTAING	
Marie SOUBIE-LLADO	
Colette KASTELYN	absente, pouvoir à S. Delestaing
Alain LECLERC	
Jean-François PIOTROWSKI	
Christine DESPLAT	absente, pouvoir à M. Hurtado
Charles GUEDOU	

Corine THEPAUT	absente, pouvoir à O. Daniel
Olivier DANIEL	
Mohammed BOUSSIR	absent, pouvoir à M. Hammoudi
Cyrille PARIGOT	
Dominique MOEBS (CHANTRAN)	
Jean-Patrick MARTY	
Chantal JEUNESSE	absente, pouvoir à B. Champes
Agnès MIQUEL	absente, pouvoir à E. Bitbol
Bernard CHAMPES	
Eric BITBOL	
Emmanuel PEREZ	
Sora SARR	absente
Arnaud MIGUEL	absent, pouvoir à S. Russes
Margaux HAPPEL	

Certifié exécutoire par LE MAIRE (1), compte tenu de la transmission en préfecture le 11/04/2019 et de la publication le 11/04/2019

A Champs-sur-Marne, le 11 AVR 2019
Le Maire




Maud TALLET

(1) Indiquer le maire ou le président de l'organisme

(2) L'assemblée délibérante étant : Le conseil municipal